


BO

# Module 1

# OneWorld



# Je maakt een PDF (A3 formaat) met daarin:


SDG doel: \_\_\_\_\_ Kern van je betoog: \_\_\_\_\_

In rij 0 schrijf je onder elkaar 10 woorden uit je artikel of mindmap SDG doel.  
 In rij 1 schrijf je een associatie op dat woord. Associaties kunnen zijn:  
 - een woord of een korte omschrijving  
 - het woord letterlijk genomen  
 - 2 woorden, die uit het eerste woord zijn gehaald  
 In rij 2 en 3 schrijf je associaties bij de voorgaande rijen.


TIPS:  
 - kies geen lege woorden  
 - werk een woord net, krijg je er geen associaties bij? Streep door en neem een nieuw woord

Rij 0	Rij 1	Rij 2	Rij 3
10 of meer woorden uit je artikel of mindmap SDG doel	Associatie 1 waar denk je aan bij het woord uit rij 0	Associatie 2 waar denk je aan bij woord (rij) uit rij 0 of 1	Associatie 3 waar denk je aan bij het woord uit rij 2 of 1
1			
2	AFVALSOEP	IN REE	PAK SOEP
3	VERVUILING ZEE	WIJ EREN HET VUIL OP	MET BESTEK: LEPEL/VOORK...
4	PUISTIC SOEP	DUK SOEP UNOX	IN DE WINKEL
5	USSELMEER	PAJING TOKEN	ROOSIGNAAL/ALARM
6	RIVIEREN	WATERSTELSEL	DLOEDVATSTELSEL
7	NOORDZEE	DODE VIS	VORM NOORDZEE=DODE VIS
8	OVERDEVISSING	VEEL VISSELS	VEEL HENDELSA VISSELSMAATEN
9	BESCHERMING WATER	HEK ERCHHEEN	BENAKERS MET GEWEREN
10	OPWARMING WATER	KOKEND WATER	VERBRANDE, RODE VISSEN
11	POLITIEK	DOET NIETS	BOL/ETEN GORP
12			

Het A3 vel met de 10 associaties



**Handmatig**  
 uitgewerkte illustratie  
 voor- en achterkant  
 -----  
 Onderbouwning



- A3 met minimaal 7 verschillende ideeschetsen
- Bij elke schets staan de woorden waarmee je geassocieerd hebt



**Digitaal**  
 uitgewerkte illustratie  
 voor- en achterkant

# Voorbeeld

## Associaties

SDG doel: **Kwaliteitsonderwijs** Kern van je betoog: **Waar het Nederlandse onderwijsstelsel zich nog kan verbeteren.**

In de eerste rij schrijf je 10 woorden onder elkaar uit je artikel of mindmap SDG doel.  
In de rijen erachter schrijf je associaties.  
Combineer de associaties tot een idee.

TIPS:  
Kies woorden die je kan verbeteren.  
Werk een woord niet, krijg je er geen associaties bij? Sleep door en neem een nieuw woord.

10 of meer woorden uit je betoog (artikel of mindmap) SDG doel	Associatie 1	Associatie 2	Associatie 3
1. Onrechtvaardige hiërarchie tussen opleidingsniveaus	Beter v.s. slechter	Iedereen die je over moet om een beter niveau te hebben. Daarom is je beter dan de ander te worden, maar ze verhooren het bijp. niveau. (Eigen bewustzijn)	Betekent vanaf dat je klein bent (je weet dat het er is)
2. Toegankelijkheid	drempel	toegang tot de kennis	ongelijkheid
3. Biasrecht	iedereen met onderwijs krijgen	allezijde behandelen en beschermen	als je een onderwijs hebt met er gezegd worden dat je het krijgt. Het wordt steeds moeilijker om onderwijs te hebben (hoe meer jeugd)
4. Betalbaar	toegang voor iedereen v.s. toegang voor iedereen	kosten met veranderen en scholen op basis van geloof v.s. scholen voor iedereen	algemene toegang
5. Openbare v.s. sociale scholen	besparen / krijgen	boeken / scholen	school
6. Kennis verspreiden	lang, makkelijk, laag	aanpak per niveau	handig voor kinderen
7. Opleidingsniveaus	gemengde klassen / scholen	verschillende genres, gebouwen, culturen en zijden	vermengd knopje van mensen
8. Multicultureel	kennis krijgen & gebruiken	of boeken	waardigheden
9. Ontwikkeling	medeleng, anders digitaal	gebruik vaak met goed gezegd	duidelijkheid
10. Communicatie			


3

Het A3 vel met de 10 associaties

## Gekozen schets / Onderbouwing

Dit is de schets die ik heb uitgewerkt, ik heb deze uitgewerkt omdat ik het er visueel beter uit vond zien dan de andere uitgewerkte schetsen. Deze schets past bij mijn gekozen SDG, kwaliteitsonderwijs, omdat ik het wil focussen op de hiërarchie tussen opleidingsniveaus en de toegankelijkheid van het onderwijs.


Er is een hiërarchie te zien tussen drie verschillende opleidingsniveaus, door de tekst. Er zit een verschil in toegang tot de kennis die verspreid word, dat zie je door boeken van de laaggeleiden niveaus die op de grond liggen, die van middelbaaropleiden zitten nog half verpakt en dat maakt het moeilijker om erbij te komen en de hooggeleiden boeken zitten helemaal vastgeklemd, daar kom je niet zomaar bij. Het verspreiden van kennis word laten zien doordat de opleidingsniveaus uit boeken bestaan.



5

**Handmatig**  
uitgewerkte illustratie  
voor- en achterkant  
-----  
Onderbouwing

## 7 Schetsen



- A3 met minimaal 7 verschillende ideeschetsen
- Bij elke schets staan de woorden waarmee je geassocieerd hebt

## Cover



**Digitaal**  
uitgewerkte illustratie  
voor- en achterkant  
(zonder bladlogo)

# PDF maken

- Indesign document (liggend A3) downloaden van [mamv.nl](http://mamv.nl) (bij lesmateriaal)
- Plaats de gevraagde opdrachten op de verschillende pagina's (zie voorbeeld vorige dia)
- Werk bewaren als een pakket InDesign, incl. PDF
- Inleveren als bij opdracht "Cover illustratie" in teams