



Denken in structuur

Het visuele verhaal vertellen

# Beeldverhaal

DENKEN  
IN  
BEELD

TRAIN JE

/ CREATIEF VERMOGEN

- **Een verhaal vertellen met fotografie**

De fotografie straalt een gevoel uit, maar is ook spannend om naar te kijken!

Je wordt meegenomen in het verhaal. Door naar de foto's te kijken snap je wat er aan hand is.

Doel van de les



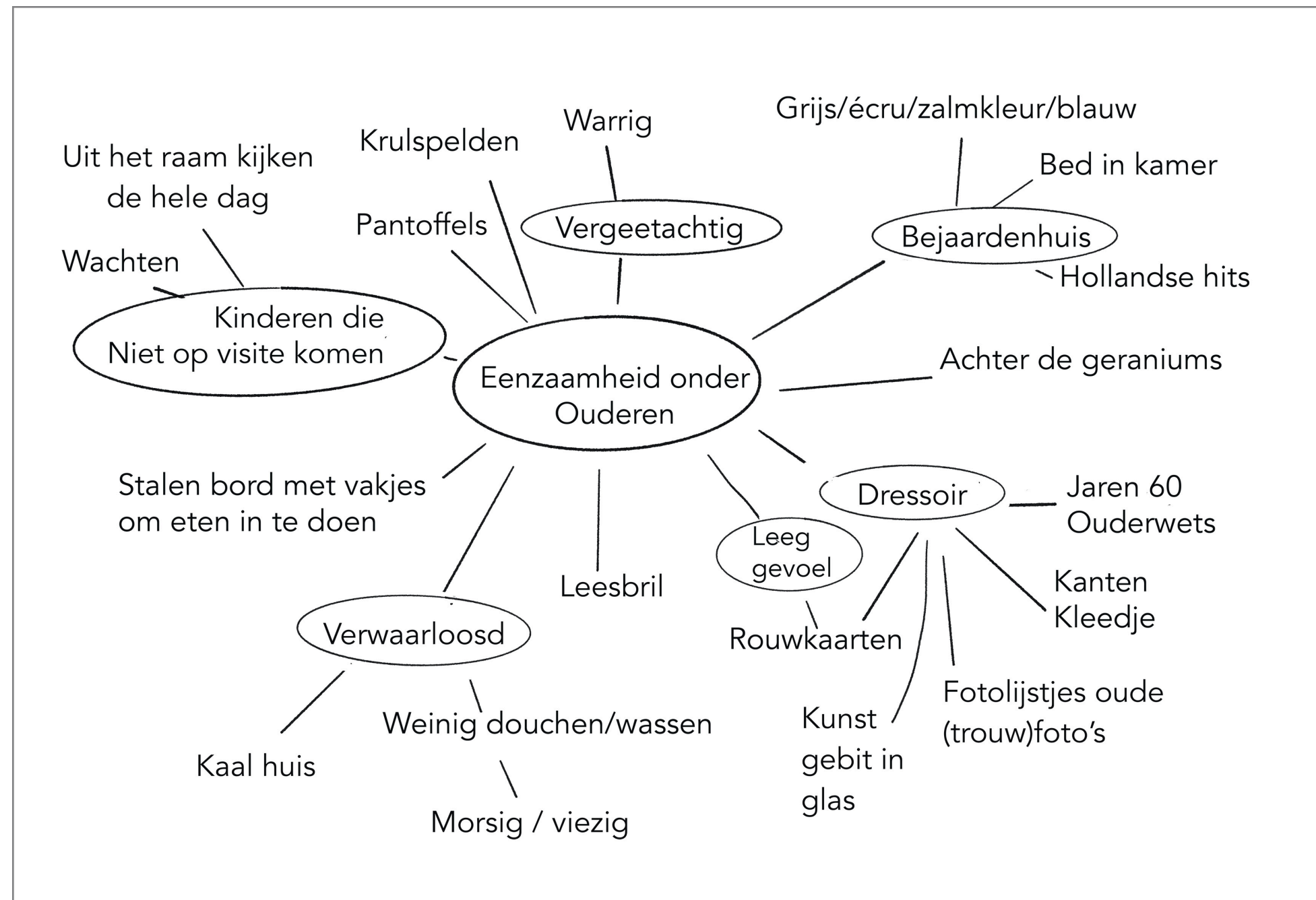
**Brainstormen** (mindmap)

Ik kan diverse invalshoeken geven bij het gekozen onderwerp en daarin een stap verder gaan dan de eerste ingevingen.

**Visualiseren** (beeldverhaal)

Ik kan meerdere foto's bij mijn onderwerp zoeken waarin het verhaal met verschillende invalshoeken wordt verbeeld.

# Waar werk je vandaag na toe?



Mindmap + 2 inhoudelijke en 3 associatieve beelden die samen het verhaal verbeelden

# Waarom oefenen we dit?

In een magazine is fotografie een belangrijk onderdeel:

- De fotografie versterkt de inhoud van het artikel en/of interview
- Door fotografie wordt de lezer geprikkeld
- Het beeld in een tijdschrift kan een emotie of gevoel oproepen
- Door de fotografie wordt het verhaal verteld
- Beeld zegt meer dan woorden

# Onderzoek

Ga op zoek naar **5 foto's** die samen op verschillende manieren inhoud geven aan het artikel.

## / **Brainstormen (voorbereidende opdracht 1 mindmap)**

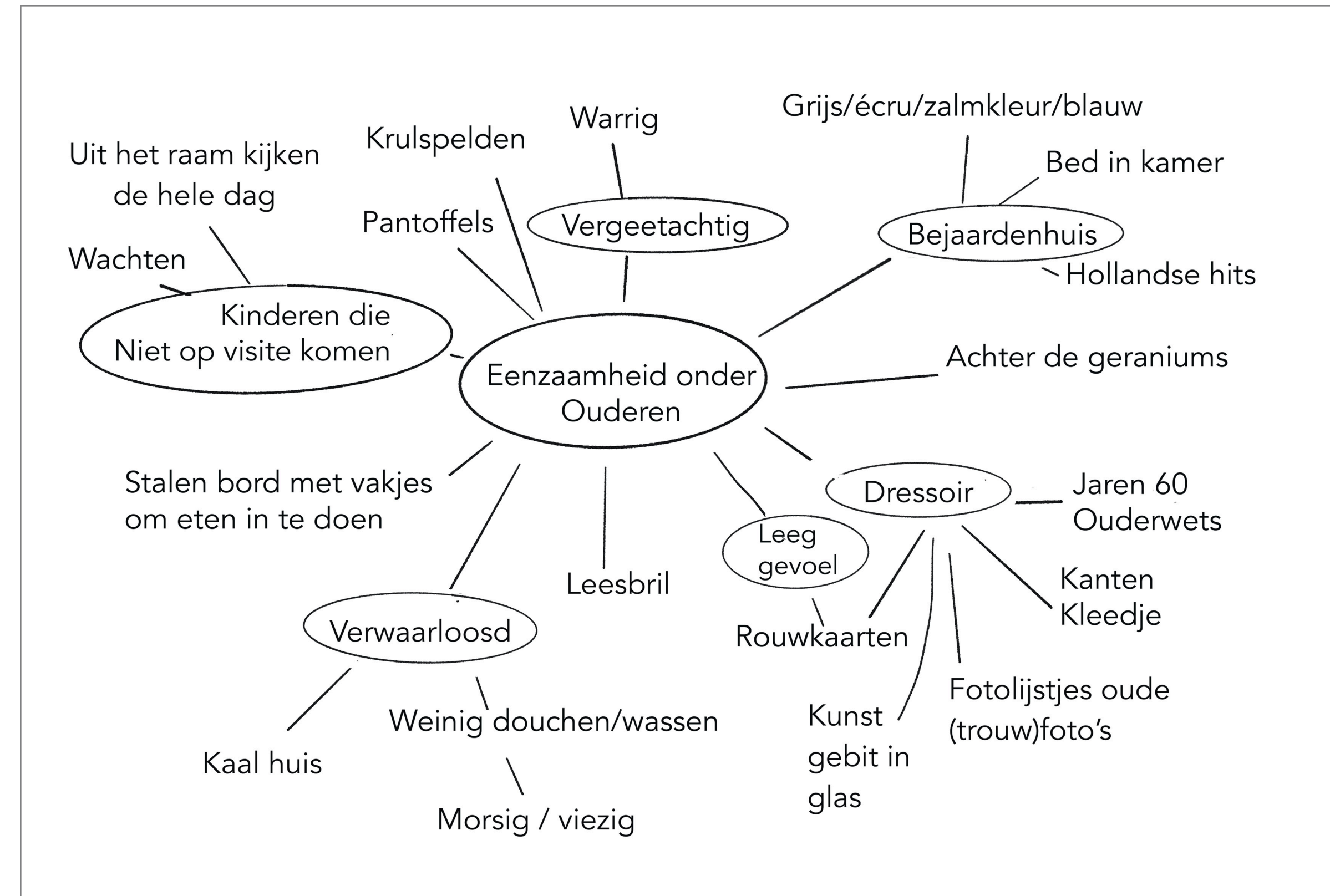
- Lees je artikel opnieuw. Schrijf in 1 korte zin op waarover het verhaal gaat. (onderwerp)
- Associeer en denk verder dan je eerste ingeving. Maak een mindmap.

## / **Visualiseren (voorbereidende opdracht 2 beeldverhaal)**

- Met m.b.v. de mindmap zoek je 2 inhoudelijke (letterlijke) en 3 sfeer (associatieve) foto's die samen verschillende manieren het verhaal verbeelden.

# Vorbereidende opdracht 1: mindmap

1. Lees de tekst goed: waar gaat de tekst over?
2. Schrijf in 1 zin op waarover het verhaal gaat
3. Midden: Zet dit onderwerp in het midden
4. 1e associatie: minimaal 12 woorden (of korte zinnen) die bij het onderwerp horen (dat kunnen ook woorden uit het artikel zijn)
5. 2e associatie: bij min. 3 woorden zet je meerdere associatie (zie mindmap hiernaast) dat kan zijn (of een combinatie van) :
  - een sfeer/gevoel
  - een vorm
  - een metafoor



2e associatie: te zien bij de omcirkelde woorden.

## Vorbereidende opdracht 2: beeldverhaal


1. Kies een aantal woorden uit de mindmap en gebruik die als zoekterm
2. Zoek meerdere foto's; maak later een selectie.
3. Zoek minimaal 2 inhoudelijke (letterlijke) en 3 sfeer (associatieve) foto's die samen het verhaal verbeelden.
4. Voor eerst de **digitale beeldbank** op [mamv.nl](http://mamv.nl) en anders gebruik je andere goede beeldbanken waarop hoge resolutie foto's ([flickr.com](http://flickr.com))
5. Selecteer naast de keuzen 5 beelden een aantal reserve beelden.

# Hoe zoek je foto's?

Onderwerp: eenzaamheid bij ouderen

## 1. Inhoud

Thema is zichtbaar  
(Letterlijk)



Inhoud

## 2. Sfeer en gevoel

Thema is voelbaar.  
(Associatief)



Sfeer/gevoel

# Welk beeld klopt bij eenzaamheid?



genieten van alleen zijn



eenzaamheid

# Onderwerp: eenzaamheid bij ouderen



Pantoffels zonder duidelijke link met onderwerp

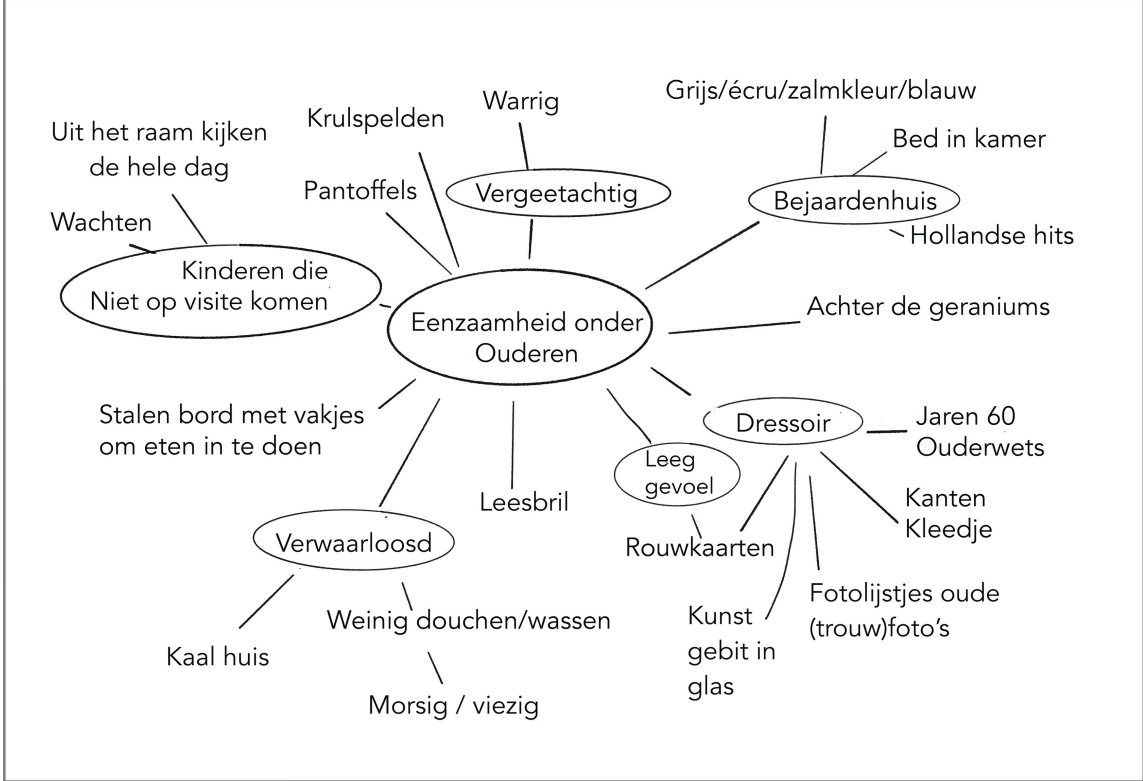


Pantoffels duidelijke link met onderwerp


# Wat lever je in?

Gekozen artikel:

Onderwerp:




Mindmap



Gekozen beeld

Reserve beeld



**Deadline dinsdag 29 november 13.15 uur**  
Uitprinten op A3. Inleveren einde les Hanneke

Opgemaakt op A3 liggend.

# Proces Criteria

Vaardigheid	Proces criteria
Brainstormen Mindmap	In de mindmap zijn verschillende invalshoeken opgeschreven waarbij het onderwerp inzichtelijk wordt gemaakt.
Visualiseren Beeldverhaal	In de gekozen 5 foto's wordt het onderwerp d.m.v. verschillende invalshoeken verbeeld; het beeld ondersteunt het verhaal.

# Product Criteria

Vaardigheid	Product criteria
Vakkundigheid   Mindmap Kwaliteit van het gemaakte werk	Mindmap Er is een handmatige geschreven mindmap aanwezig  Er zijn in de mindmap minimaal 12 woorden genoemd die bij het onderwerp horen.  Er zijn in de mindmap vanuit 3 woorden meerdere associaties gegeven.
Vakkundigheid   Beeldverhaal Kwaliteit van het gemaakte werk	Er zijn minimaal 5 foto's gezocht die het onderwerp op verschillende manieren in beeld brengen.

Download op [mamv.nl](http://mamv.nl)