

MOVING MEMORIES



HET STADSARCHIEF

Jitka Peeters

Projectleider tentoonstelling Stadsarchief Amsterdam

YOUR MEMORY....?

**Wie weet hoeveel jaar
Amsterdam wordt
in 2025?**

HET STADSARCHIEF



**Het Stadsarchief Amsterdam wil zich op een nieuwe manier presenteren.
Het wil video's laten zien over bijzondere Amsterdamse verhalen.**

MOVING MEMORIES

**Waar denk je aan bij
Moving Memories?**

MOVING MEMORIES

Opdracht:

Maak een **media-uiting met animatie** gebaseerd op een verhaal uit het Stadsarchief met als eindproduct een **video**.

VOORBEELD ANIMATIE

J

MEDIA-UITINGEN

Je maakt deze media-uitingen:

- Informatieve geanimeerde illustratie / video (VRMG + DIG)
- Affiche op A0-formaat (REA)

NUT STADSARCHIEF

Het Stadsarchief kan jullie video's op meerdere manieren laten zien: op hun YouTube-kanaal, op de website van het archief, als digitale abri, op televisies in de hal, en op social media platforms.

VEEL VERHALEN

- Voor iedereen is er een verhaal beschikbaar
- **15 verhalen** op de projectwebsite [MAMV.nl](https://www.mamv.nl)

WERKWIJZE

- Je vormt een duo met iemand uit je eigen klas
- Samen kiezen jullie 1 verhaal


COMPETITIE!

A group of Ajax football players in their red and white home kit are celebrating on a podium. The central player is holding a large silver trophy high above his head. Other players around him are cheering, some with their arms raised. The background is filled with a shower of red and white confetti. The players' jerseys feature the Adidas logo, the Ajax crest, and the Ziggo sponsor logo. A white banner with the Ajax logo and stars is visible at the bottom of the frame.

De meest creatieve video per klas kan worden gebruikt door het Stadsarchief!

OPZET LESSEN

**Waar werk je
naar toe?**





*Hier ontstaat
jouw animatie*


OPZET LESSEN

**Wat is een
geanimeerde video?**

MOVING MEMORIES

Een aantal voorbeelden





THE ENGLISH



AUDIO IN ANIMATIE



André H



Gebruik audio in je video

- Maak zelf geluidseffecten...
- Voice-over: spreek zelf in of vraag iemand anders om jullie video in te spreken
- Taal is Nederlands

OPZET LESSEN

Welke vakken
doen mee?

2 uur
DIG

2 uur
WRPP

4 uur
VRMG

2 uur
BO

2 uur
REA

TYPE ANIMATIE

Je hebt vrije keuze in animatie-techniek.

Bij DIG ga je experimenteren met de volgende technieken:

- **Cut-out animatie**
- **Stop-motion animatie**
- **Whiteboard animatie**
- **Vector animatie**

PROGRAMMA KEUZE

Vrije keuze van animatie-software:

Alle applicaties zijn toegestaan:

After Effects, Adobe Première, Adobe Animate, iMovie;
iPad programma's zoals Adobe Fresco en Procreate;
met je foon: stop-motion apps, Clips, Dragonframe, enz.



PROGRAMMA KEUZE

Wat niet mag:

Beeld en animatie creëren met AI

WERKWIJZE

Je gebruikt nog steeds je procesboek voor schetsen en verslaglegging.

EN NU:



- 1. Duo's maken en verhaal kiezen van MaMV.nl**
 - 2. Debriefing maken:** in Simulise staat de opdracht klaar
- deadline 16.00 uur.

EN NU:

XXX

Vragen?