



BINNEN PROJECT 4


2 EXAMENOPDRACHTEN

Professionaliseren

MV4

2025-2026

02.03.2026



EXAMENOPDRACHTEN

K1- W2 Debriefing

K1- W7 Projectplan



Deze
examenopdrachten
maak je over **project 4**

Dat is wel bekend 😊



K1-W2 Debriefing

Passend bij jouw idee én uitvoering

=

authentiek

Denk niet vanuit een schoolopdracht maar als in een professionele opdracht



K1-W7 Projectplan

Jouw professionele uitvoering van
het project

=

authentiek

*Denk niet vanuit een schoolopdracht maar als in een
professionele opdracht*



Informatie over uitbesteden werk


(punt 6 Projectplan)

Kies één van de producten die je in het project 4 gaat ontwerpen


Niet dezelfde als voor de oefenopdrachten!

Kies alléén commerciële partijen

(dus niet de MA werkplaats)



Wat je **hoort**, **ziet** en **vraagt** tijdens de *briefing* gebruik je voor het maken van de examenopdrachten




Hulpmiddelen

Je hebt deze opdrachten eerder als oefeningen gemaakt in leerjaar 4

Je hebt checklists gekregen

Je hebt mamv.nl


Dit mag je gebruiken als hulpmiddel



Je werkt **deze week** tijdens de **lestijd**
Professionaliseren aan de
examenopdrachten

Daarna werk je er thuis zelfstandig aan

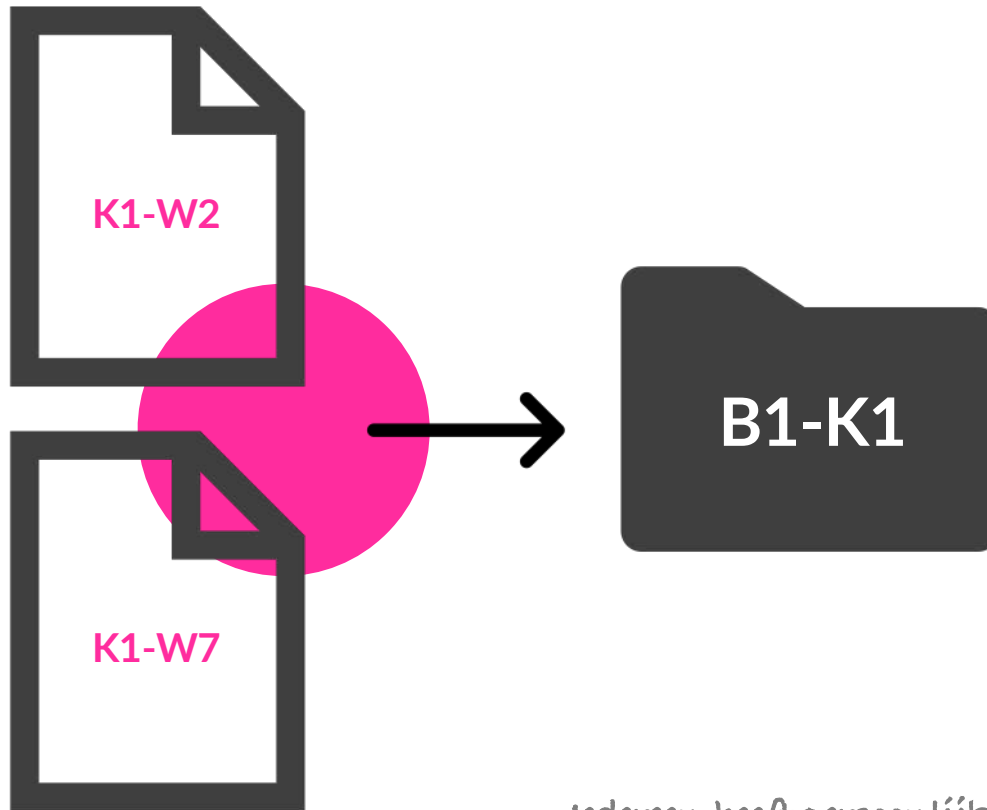
Projectplan is een **dynamisch document** en vul je tijdens
je project aan



Er kan **géén feedback** meer gevraagd worden aan de docent *(geen enkele)*

Je maakt de opdrachten zelfstandig

Overleggen met klasgenoten mag maar iedereen moet een eigen geschreven document inleveren



INLEVEREN

Examenmap Kerntaak 1

Iedereen heeft persoonlijke toegang tot zijn eigen examenmap

Deze link staat op mamv.nl (wordt tijdens de les getoond)
(hij staat ook op de print)



Deadlines

Debriefing: 04.03.2026 *uiterlijk 23:59 uur*

Projectplan: 25.03.2026 *uiterlijk 23:59 uur*

Lokatie: Online Examenmap

Eerder inleveren kan en mag!

Bestandsnamen documenten

Klas_voornaam_achternaam_onderdeel


Ziet er dus zo uit

- 4A_Yolanda_Burger_W2_Debriefing.pdf
- 4A_Yolanda_Burger_W7_Projectplan.pdf



B1-K1

Controleer je documenten



Check je ingeleverde/geuploade PDF:

- Is hij goed te openen?
- Klopt de opmaak?
- Is de inhoud volledig?

Examinerend gesprek



20 of 21 april

Rooster krijg je van mij
per mail deze week



K1-W2 Debriefing*



K1-W7 Projectplan*



K2-W1 Analoge en Digitale
Portfolio met videopitch



K2-W2 Persoonlijke
Presentatie, Insta en
Li accounts

* Geprint meenemen

Herkansing op 1 of meerdere onderdelen



16 juni

Datum + tijdstip van mij



K1-W2 Debriefing*



K1-W7 Projectplan*



K2-W1 Analoge en Digitale Portfolio met videopitch



K2-W2 Persoonlijke Presentatie, Insta en Li accounts

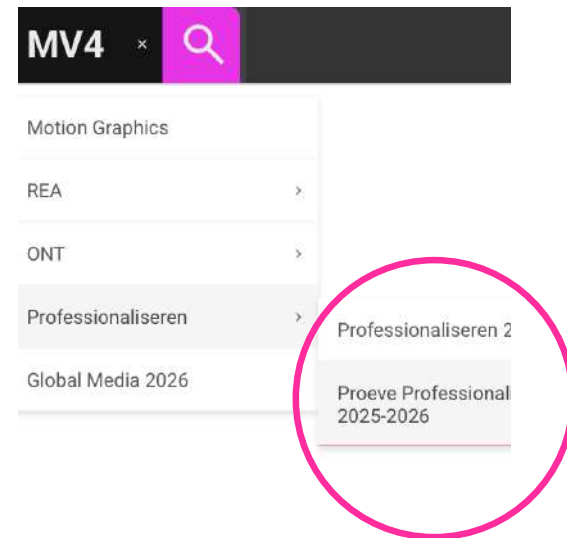
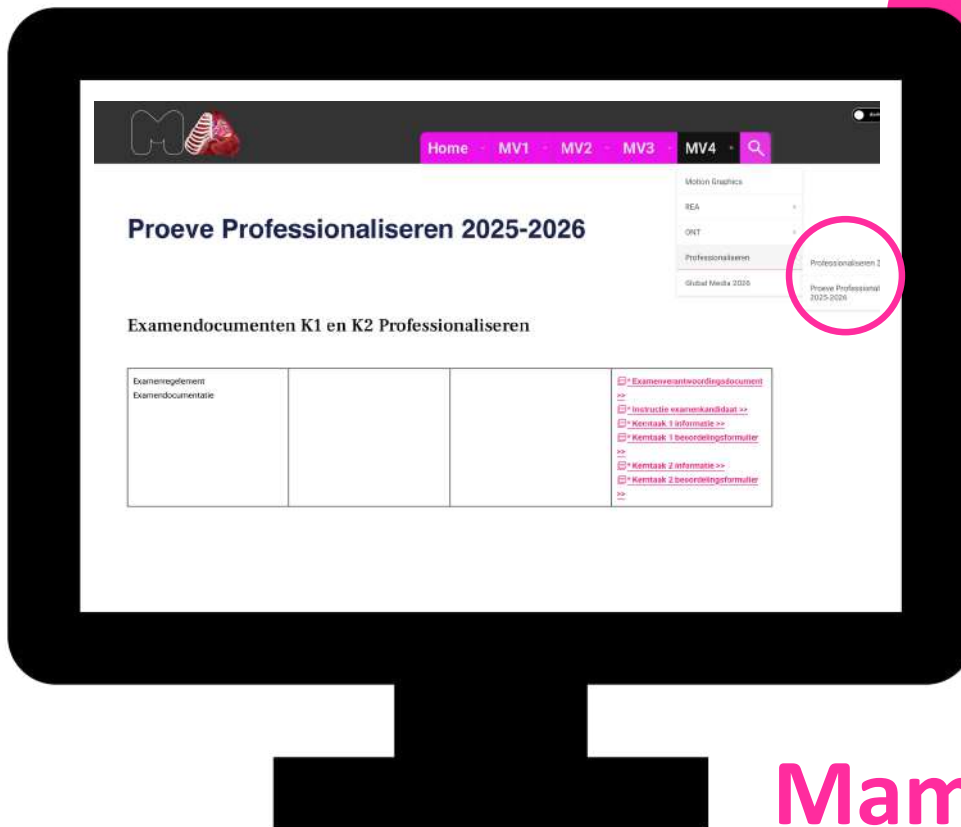
* Geprint meenemen



Let op

Over het project van de proeve
hoef je deze examenopdrachten
dus **niet** meer te maken

Voor de proeve ben je dus *alléén*
met je project bezig



Mamv.nl

Alle examenopdrachten + examenreglement +
deze presentatie



MA
Medische Assistenten

Proef van Bekwaamheid 2023-2024 B1-K1-W2
Kwalificatiedossier Medialvormgever 2023-2024

Differentiatie Media Vormgever
Dossier Crabonummer 23057
Kwalificatienummer 25633

Cohort vanaf 2020
Opleiding Medialvormgever
Niveau 4
Opdrachtgever: Hugo Verlaet
Opdracht samensteller: Yolanda Burger
Henny Heima

Datum briefing: 04.03.2024

Opdracht Debriefing | Kwalificerend
B1-K1-W2 Formuleert voorlopige en definitieve medelvraag van de klant

Wat is je opdracht?

Je hebt een opdracht ontvangen om een of meerdere crossmediale vormgevingsopties te ontwerpen. Je gaat informatie over de opdracht verzamelen. Al deze informatie samen leg je vast in een **debriefing**.

Wat wordt er van je verwacht?

- Je verzamelt gegevens over de opdracht. Het gaat hier bijvoorbeeld om:
 - * De context van de opdrachtgever.
 - * Doelgroep.
 - * Markt.
 - * Onderwerp.
- Je stemt met je teamleden af of je de vraag van de opdrachtgever duidelijk hebt. Indien nodig stel je de vragen die je hebt aan de opdrachtgever.
- Je verzamelt alle informatie tot een helder beeld van de opdracht.

Hulpmiddelen

Tijdens woensdag 4 heb je geoefend met het maken van een debriefing, deze voorbeelden mag je erbij houden tijdens het maken van deze opdracht.

Wat lever je in?

Je werkt alle informatie over de opdracht uit in één overzicht: de debriefing. Inhoudelijk bevat dit document informatie over de opdrachtgever, de doelgroep en het onderwerp.

De debriefing lever je digitaal als PDF in (exacte locatie wordt nog persoonlijk aan jou verstrekt) én neem je geprint mee naar je examenruimte gesprek.

Wanneer werk je aan de examenopdracht?

Je maakt de debriefing over Project 4.

Op **maandag 4 maart 2024 krijg je de briefing over Project 4**. Na deze briefing heb je de mogelijkheid om vragen te stellen over project 4. De docent die de briefing aan jou verstrekt heeft de rol van opdrachtgever. In week 10 en 11 werk je zelfstandig aan de debriefing.

Wanneer lever je de opdracht in?

- Je levert de **digitale debriefing als PDF in op maandag 18 maart 2024 om uiterlijk 09:00 uur**. Eerder intekenen kan en mag.
- De **exacte digitale locatie** wordt aan jou persoonlijk verstrekt.
- Je neemt **dezelfde debriefing geprint mee naar je examenruimte gesprek op 8, 9 of 11 april 2024**. Exacte datum en tijdstip wordt aan jou persoonlijk verstrekt.

Wie beoordeelt je werk?

Je debriefing wordt beoordeeld door twee examinatoren: een MA-beoordelaar en een externe beoordelaar. Examinator: Hugo Verlaet.

MA
Medische Assistenten

Proef van Bekwaamheid 2023-2024 B1-K1-W7
Kwalificatiedossier Medialvormgever 2023-2024

Differentiatie Media Vormgever
Dossier Crabonummer 23057
Kwalificatienummer 25633

Cohort vanaf 2020
Opleiding Medialvormgever
Niveau 4
Opdrachtgever: Hugo Verlaet
Opdracht samensteller: Yolanda Burger
Henny Heima

Datum briefing: 04.03.2024

Opdracht Plan van Aanpak | Kwalificerend
B1-K1-W7 Voert Projectmatige werkzaamheden uit

Wat is je opdracht?

Het ontwikkelen van een crossmediale vormgevingsoptie gebeurt projectmatig. Voordat je aan de slag gaat werk je eerst een planning uit (data, uren- en kosteninschatting). Deze planning stem je af met je teamleden. Daarnaast maak je enkele samenwerkingsafspraken. Een deel van de werkzaamheden ga je uitbesteden, bijvoorbeeld drukwerk of fotografie. Je zet de uitbesteding uit bij de opdrachtgever.

De opdracht is het maken van een **Plan van Aanpak** waarin bovenstaande informatie is verwerkt.

Wat wordt er van je verwacht?

- Planning**
 - Je bepaalt de benodigde activiteiten en stemt deze op elkaar af.
 - Je plant de activiteiten realistisch (data, uren- en kosteninschatting).
 - Tijdens het uitvoeren van de examenopdrachten hou je bij welke aanpassingen in de planning hebben plaats gevonden.

Uitvoering

- Je stemt af hoe jullie elkaar informeren en betrekken tijdens de uitvoering.
- Je legt afspraken vast over het bestandsbeheer van alle documenten. Je past deze tijdens de uitvoering toe.

Uitbestede onderdeel

- Je bepaalt welk onderdeel van de opdracht je uitbestedt.
- Je selecteert hiervoor een opdrachtnemer.
- Je maakt een opdrachtbeschrijving voor de opdrachtnemer. De opdrachtbeschrijving bevat:
 - * Een inleiding met uitleg over de werkzaamheden.
 - * Afspraken over de oplevering.

Hulpmiddelen

Tijdens woensdag 4 heb je geoefend met het maken van een Plan van Aanpak, deze voorbeelden mag je erbij houden tijdens het maken van deze opdracht.

Wat lever je in?

Je levert een Plan van Aanpak in waarin o.a. het volgende beschreven staat:

- De planning en essentiële aanpassingen die zijn gedaan.
- De samenwerkingsafspraken over hoe jullie elkaar informeren en betrekken tijdens de uitvoering.
- De afspraken omtrent bestandsbeheer.
- De opdrachtbeschrijving voor de opdrachtnemer omtrent het werk dat uitbestede wordt.

Het Plan van Aanpak lever je digitaal in (exacte locatie wordt nog persoonlijk aan jou verstrekt) én neem je geprint mee naar je examenruimte gesprek.

Evaluatie van het project

In het mondelinge examenruimte gesprek houdt je een evaluatie over het uitgevoerde Project 4.

Wanneer werk je aan de examenopdracht?

Je maakt het Plan van Aanpak over Project 4.

Op **maandag 4 maart 2024 krijg je de briefing over Project 4**. De docent die de briefing aan jou verstrekt heeft de rol van opdrachtgever. In week 10 en 11 werk je zelfstandig aan het Plan van Aanpak.

Opdrachtbeschrijving K1-W2 Debriefing K1-W7 Projectplan

Bij verlaten Dintelzaal krijg je de officiële examenopdrachten geprint mee

Deze staan ook digitaal op mamv.nl