

# Het MAseum

Les 3 Ontwerpfase | Zorgvuldig uitgewerkt Ontwerpvoorstel



**Je beste idee werk je uit in een**

**Uitgewerkt ontwerpvoorstel**

# Waar werk je naartoe:

## Ideevorming Les 3


Gedaan



- ▶ 10 krabbels van elementen + notities
- ▶ 3 duidelijke schetsen: *bewegend beeld*


## Ideevorming Les 4

Gedaan



- ▶ 3 duidelijke schetsen: *interactief werk*

## Uitgewerkt ontwerpvoorstel Les 5



- ▶ Uit de 6 ideeschetsen (bewegend beeld of interactief) kies je het **béste** idee uit
- ▶ Van dat idee maak je 1 ontwerpvoorstel waarin je stap voor stap laat zien hoe jouw product eruit gaat zien

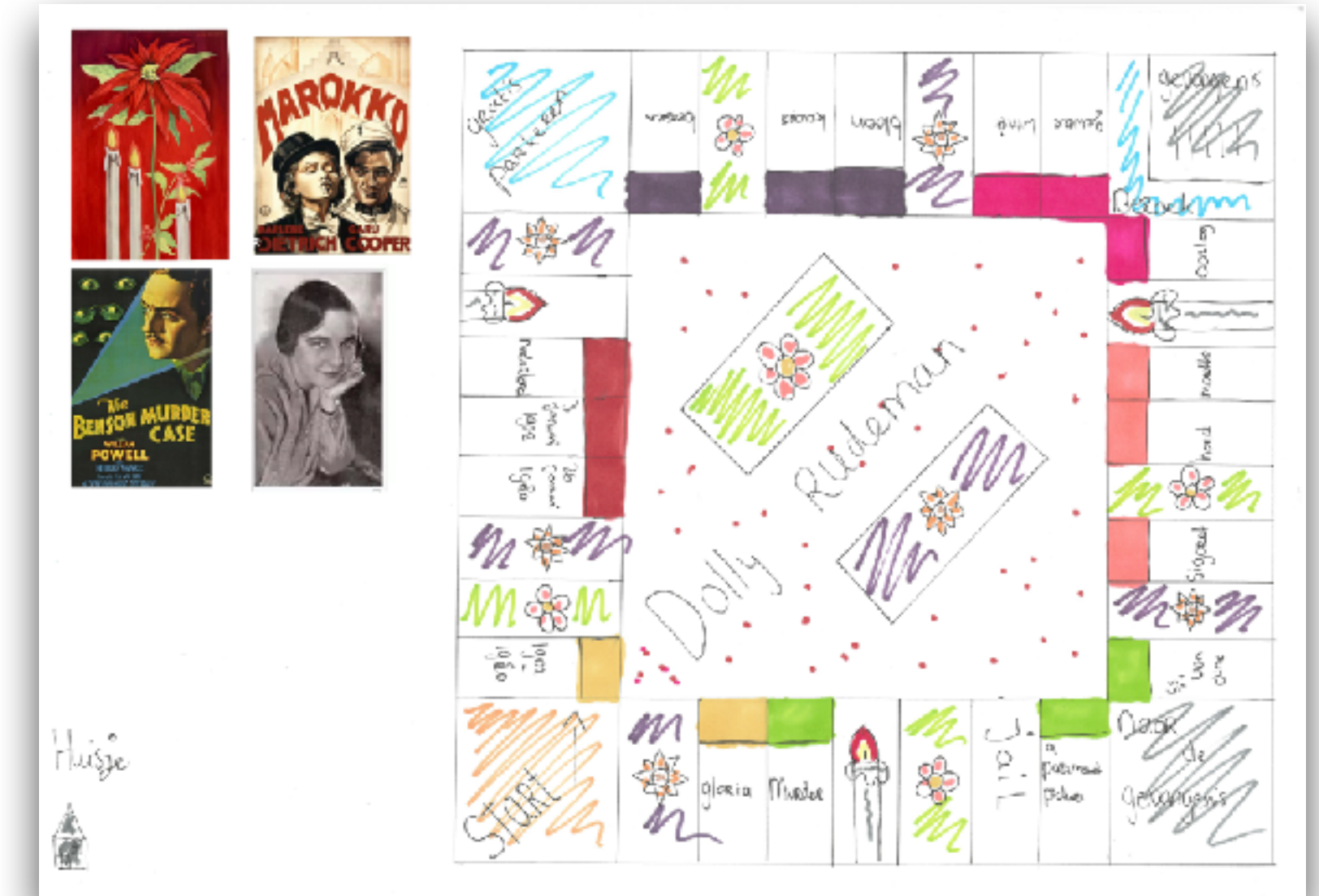
## Uitwerking prototype les 6, 7 en 8



Werk je ontwerpvoorstel uit tot het eindwerk dat je toont op de Expositie 100 dagen Ma

# Uitgewerkt ontwerpvoorstel

- ▶ Uit jouw 6 ideeschetsen (bewegend beeld en interactief) kies je het b este idee uit
- ▶ Van dat idee maak je 1 ontwerpvoorstel waarin waarin je stap voor stap laat zien hoe jouw product eruit gaat zien
- ▶ Met meer pagina's, duidelijker beeld en uitleg
- ▶ Doe dit zorgvuldig fineliner en marker; met de hand of digitaal
- ▶ Noteer kort hoe het werkt (met pijltjes en notities)
- ▶ Plaats inspiratiebron van de vormgever erbij



**Uitgewerkt ontwerpvoorstel**


**Voorbeelden**

# Uitgewerkt ontwerpvoorstel > **Animatie**

- ▶ In fineliner en kleur
- ▶ Plaats het origineel beeld van vormgever erbij
- ▶ Op A3 markervel



Ideeschets: 2 shots



Uitgewerkt idee: 7 shots

# Uitgewerkt ontwerpvoorstel > **App**

- ▶ Dit is gemaakt in Procreate



Ideeschets


Het idee is uitgewerkt met duidelijker beeld en interactie

# Uitgewerkt ontwerpvoorstel > **Monopoly spel**

- ▶ In fineliner en kleur
- ▶ Plaats het origineel beeld van vormgever erbij
- ▶ Op A3 markervel



Ideeschets



Één idee is uitgewerkt in een uitgewerkte ontwerpschets

# Uitgewerkt ontwerpvoorstel

Ga na of je alles hebt:

- ✓ beeld én tekst gebruikt
- ✓ Verhaal of onderwerp is duidelijk
- ✓ interactie of beweging duidelijk uitgelegd
- ✓ keuzes en werking in beeld gebracht
- ✓ stijl van de vormgever toegepast
- ✓ Origineel werk van de vormgever toegevoegd

# Criteria uitgewerkt ontwerpvoorstel

1. Er is een uitgewerkt ontwerp (met meerdere pagina's of scènes)
2. Er is een verhaal of duidelijk onderwerp zichtbaar in het ontwerp.
3. In het ontwerp is niet alleen beeld, maar ook tekst zichtbaar
4. Er is aandacht voor de stijl van de vormgever in kleur, vorm, beeld en typografie.
5. Er is een heldere uitleg van de interactie of beweging in het ontwerp of een visualisatie van hoe het werkt (met pijltjes en korte notities).
6. Er is een inspiratiebron van de vormgever toegevoegd
7. Er is zorgvuldig tekenwerk met fineliner en marker, of een nette digitale uitwerking.
8. *Interactief product*: er is zichtbaar welke keuzes de gebruiker kan maken en hoe de navigatie werkt.

# Inleveren op:

Één pdf met daarin:

1. De scans van de schetsen van de 10 elementen + notities
- 2. Scans van 6 idee-schetsen + origineel werk van vormgever erbij**
- 3. Scans van zorgvuldig uitgewerkt ontwerpvoorstel + origineel werk van vormgever erbij**