



Mediacollege Amsterdam

Kick-off 2e stage 25/26 MV

**HET SCHIJNT
DAT MENSEN DIE
FOUTEN
DURVEN MAKEN**

**OOK VEEL
CREATIEVER
ZIJN**

Loesje



Mediacollege Amsterdam

Kick-off 2e stage 25/26 MV

Huishoudelijke zaken

Informatie; waar en hoe?

Extra stagecontract

Inhoudelijk

Verdere verloop

Succesfactoren

Stagebegeleiders

- Stageplek nog niet OK? Blijf na deze meeting even hangen, neem contact op met jouw stagebegeleider [docent].

Studenten die nog niet zijn aangenomen bij een stagebedrijf worden vanaf **9 februari** van maandag t/m donderdag op school verwacht van **9.00 - 15.00 uur** in de Silver Bullet C0.35 totdat er een stageplek gevonden is.





Mediacollege Amsterdam

Kick-off 2e stage 25/26 MV

Huishoudelijke zaken

Informatie; waar en hoe?

Extra stagecontract

Inhoudelijk

Verdere verloop

Succesfactoren

Stagebegeleiders

- Stagecontract [POK] nog niet ontvangen? Je ontvangt een mail via xebic/ OnStage. Check ook je SPAM. Digitaal ondertekenen via OnStage, uiterlijk 9 februari. Je vindt de POK bij *Activiteiten*, zodra jij getekend hebt gaat de POK naar je stagebedrijf.





Mediacollege Amsterdam

Kick-off 2e stage 25/26 MV

Huishoudelijke zaken

Informatie; waar en hoe?

Extra stagecontract

Inhoudelijk

Verdere verloop

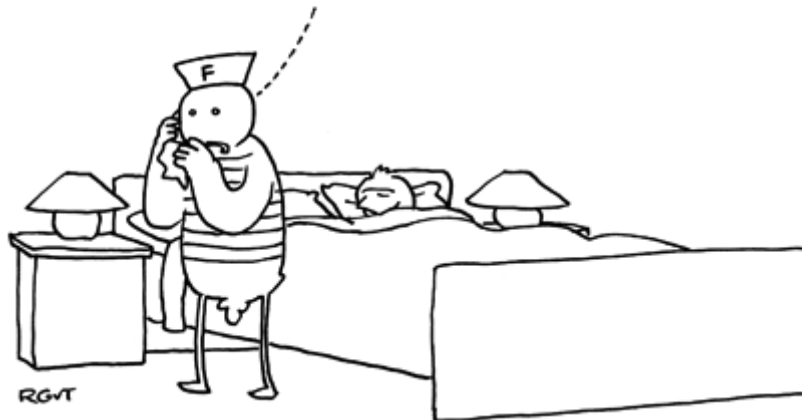
Succesfactoren

Stagebegeleiders

- Ziek- én betermelden
 - **bel** z.s.m. met je stagebedrijf
 - mail je stagebegeleider

FOKKE & SUKKE MELDEN ZICH BIJ DE VERZUIMREGISTRATIE

JA, HALLO... MET DE
MOEDER VAN FOKKE....





Mediacollege Amsterdam

Kick-off 2e stage 25/26 MV

Huishoudelijke zaken

Informatie; waar en hoe?

Extra stagecontract

Inhoudelijk

Verdere verloop

Succesfactoren

Stagebegeleiders

- Vrijwel alle informatie met betrekking tot jouw stagejaar is te vinden op mamv.nl bij Stagedocumenten en in OnStage.

The screenshot shows the website interface for Mediacollege Amsterdam. The navigation bar includes 'Home', 'MV1', 'MV2', 'MV3', and 'MV4'. A dropdown menu is open for 'MV3', listing various stage-related options. Below the navigation, there are three main content cards: 'Introductieweek 2023-24 MV1', 'MV1 - Module 4 - Week 8, 9 & 10', and 'MV & 10'. The 'MV & 10' card is highlighted. Below these cards, there is a welcome message and three images showing students in various settings: 'Made by 020', 'Made By 020 - 2017', and 'Berlijn - 2017'.



Mediacollege Amsterdam

Kick-off 2e stage 25/26 MV

Huishoudelijke zaken

Informatie; waar en hoe?

Extra stagecontract

Inhoudelijk

Verdere verloop

Succesfactoren

Stagebegeleiders

- Algemene informatie [stagecontracten, administratieve zaken]:
BPV-bureau: stage@ma-web.nl.



Mediacollege Amsterdam

STUDENT

Praktijkovereenkomst Beroepsopleidende leerweg

BEDRIJF

- Specifieke, persoonlijke vragen stel je aan je stagebegeleider.
Afhankelijk van je stagebegeleider via e-mail, WhatsApp of Teams.





Mediacollege Amsterdam

Kick-off 2e stage 25/26 MV

Huishoudelijke zaken

Informatie; waar en hoe?

Extra stagecontract

Inhoudelijk

Verdere verloop

Succesfactoren

Stagebegeleiders

- Het recht op onbereikbaarheid. Bellen of berichten graag tijdens kantooruren. 09:00 – 17:00 uur en houd rekening met onze schoolvakanties.





Mediacollege Amsterdam

Kick-off 2e stage 25/26 MV

Huishoudelijke zaken

Informatie; waar en hoe?

Extra stagecontract

Inhoudelijk

Verdere verloop

Succesfactoren

Stagebegeleiders

- Elke stagiair heeft een eigen verantwoordelijkheid voor de voortgang, de **planning** en de schoolopdracht. Uitleg opdrachten staan op mamv.nl.



PLANNING bij de STAGE MV

9 februari 2026 – 26 juni 2026

- 09/02/26** start stage 2
- 27/02/26** inleveren PAP en verplichte werkprocessen
- 02/03/26** start 1e stagebezoeken
- 18/03/26** bedrijvendag
- 20/03/26** inleveren journal
- 03/04/26** inleveren tussentijdse beoordeling
- 07/04/26** keuzedeel doorgegeven aan stagebegeleider + terugkomdag
- 11/05/26** terugkomdag
- 18/05/26** start 2e stagebezoeken
- 26/06/26** laatste dag stage 2, deadline alles inleveren in Onstage
- 29/06/26 t/m 03/07/26** herkansen/inhalen
- 01/07/26** terugkomdag + expo + BPV-certificaat

Deel alle stagedocumenten met je praktijkopleider! [[mamv.nl-MV3-stage 2](http://mamv.nl-MV3-stage-2)]



Mediacollege Amsterdam

Kick-off 2e stage 25/26 MV

Huishoudelijke zaken

Informatie; waar en hoe?

Extra stagecontract

Inhoudelijk

Verdere verloop

Succesfactoren

Stagebegeleiders

- Elke stagiair heeft een eigen verantwoordelijkheid voor de voortgang, de planning en de **schoolopdracht**. Uitleg opdrachten staan op mamv.nl.

SCHOOLOPDRACHT

2E STAGEPERIODE MV [mediavormgever]

9 februari 2026 - 26 juni 2026

Opdracht 1

Hier ben ik [bedrijf] en Dit ga ik leren

presentatie tijdens 1e stagebezoek vanaf 2 maart

Opdracht 2

Journal

inleveren 20 maart bij Leontien Kleibrink

Opdracht 3

Dit heb ik gedaan en Dit heb ik geleerd

presentatie tijdens het 2e stagebezoek vanaf half mei



Mediacollege Amsterdam

Kick-off 2e stage 25/26 MV

Huishoudelijke zaken

Informatie; waar en hoe?

Extra stagecontract

Inhoudelijk

Verdere verloop

Succesfactoren

Stagebegeleiders

- Download de stagedocumenten zelf van mamv.nl en deel deze meteen met je praktijkopleider. Ze staan ook in Onstage.



Mediacollege Amsterdam

Persoonlijk Actieplan [PAP]

Wat je in deze stage leert mag je - binnen de grenzen van je mogelijkheden - ook zelf bepalen. In de eerste drie weken ga je ontdekken wat je wilt leren. Je kiest drie leerdoelen en jouw praktijkopleider bedenkt de vierde. Op blad 2 staan voorbeelden bij elk leerdoel.



Mediacollege Amsterdam

Verplichte werkprocessen

Ook bij de verplichte werkprocessen moet je in de 2e presentatie bewijzen dat deze behaald zijn. We gaan uit van **minimaal 3 voorbeelden per werkproces**. Op blad 2 vind je voorbeelden.

BPV beoordelingsformulier MV/ED voor de EINDbeoordeling

Toelichting voor de praktijkopleider

Graag werkprocessen, leerdoelen en presentaties beoordelen en invullen. Vet gezette werkprocessen zijn verplicht.

Bij beoordeling van een G [goed] of O [onvoldoende] is een onderbouwing noodzakelijk.

Mediavormgever



Mediacollege Amsterdam

STAGE MV/ED

Nulmeting

Eindmeting

Nulmeting			Eindmeting		
nde	loende	ezien	nde	loende	ezien

Werkhouding





Mediacollege Amsterdam

Kick-off 2e stage 25/26 MV

Huishoudelijke zaken

Informatie; waar en hoe?

Extra stagecontract

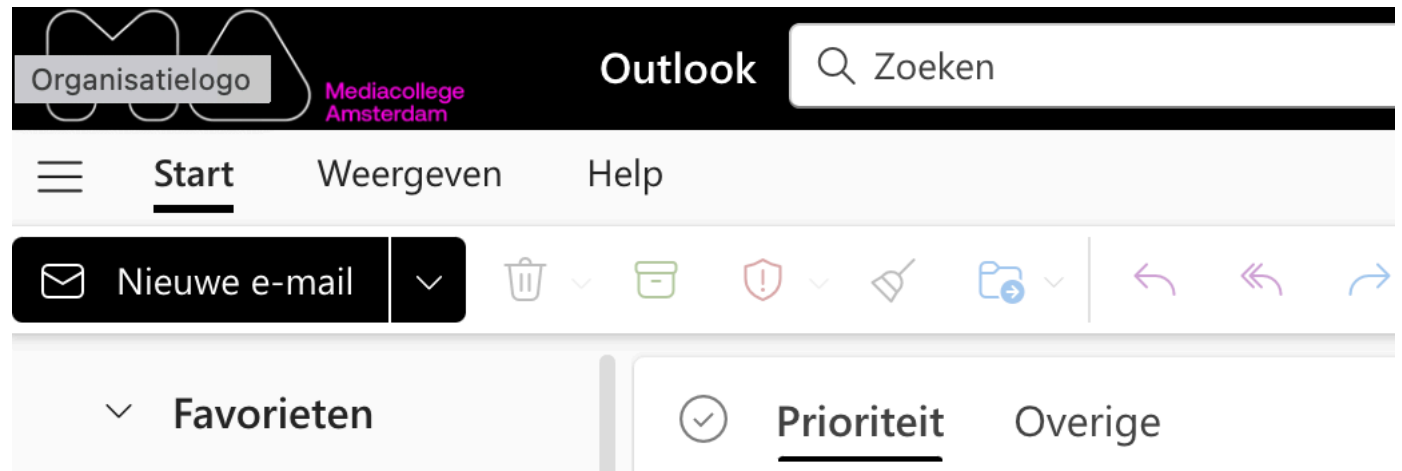
Inhoudelijk

Verdere verloop

Succesfactoren

Stagebegeleiders

- Mail uitsluitend met je stagebegeleider via **MA-mail** en check dit een paar keer per week/zorg dat je een notificatie binnenkrijgt.





Mediacollege Amsterdam

Kick-off 2e stage 25/26 MV

Huishoudelijke zaken
Informatie; waar en hoe?

Extra stagecontract

Inhoudelijk
Verdere verloop
Succesfactoren
Stagebegeleiders

- Neem de eerste werkdag je identiteitsbewijs mee.



- Informeer bij je bedrijf of een 'eerstedagsmelding' bij de belastingdienst noodzakelijk is.



Mediacollege Amsterdam


Kick-off 2e stage 25/26 MV

Huishoudelijke zaken
Informatie; waar en hoe?

Extra stagecontract

Inhoudelijk
Verdere verloop
Succesfactoren
Stagebegeleiders

- Sommige bedrijven hebben ook nog hun eigen overeenkomst, dit kan te maken hebben met geheimhouding: lees deze goed door [laat je ouders meelesen] voordat je deze ondertekent. Voor het MA is de POK leidend.





Mediacollege Amsterdam

Kick-off 2e stage 25/26 MV

Huishoudelijke zaken
Informatie; waar en hoe?
Extra stagecontract

Inhoudelijk

Verdere verloop
Succesfactoren
Stagebegeleiders

- Ontdek de eerste drie weken wat je wilt leren en wat de mogelijkheden bij het bedrijf zijn. Bespreek dit met de praktijkopleider en geef dit aan in je **Persoonlijk Actie Plan [PAP]**. *Leerdoel [SMART], niveau en bewijs [3]*



Mediacollege Amsterdam

Persoonlijk Actieplan [PAP]

Wat je in deze stage leert mag je - binnen de grenzen van je mogelijkheden - ook zelf bepalen. In de eerste drie weken ga je ontdekken wat je wilt leren. Je kiest drie leerdoelen en jouw praktijkopleider bedenkt de vierde. Op blad 2 staan voorbeelden bij elk leerdoel.

Vormgevend leerdoel

Niveau: onder leiding van praktijkopleider/begeleiding op afstand/volledig zelfstandig

Aanpak: hoe ga je dit doel bereiken, wat laat je zien bij de 2e presentatie?

Realiserend leerdoel

Niveau: onder leiding van praktijkopleider/begeleiding op afstand/volledig zelfstandig

Aanpak: hoe ga je dit doel bereiken, wat laat je zien bij de 2e presentatie?

Persoonlijk leerdoel

Niveau: onder leiding van praktijkopleider/begeleiding op afstand/volledig zelfstandig

Aanpak: hoe ga je dit doel bereiken, wat laat je zien bij de 2e presentatie?

Leerdoel van praktijkopleider voor stagiair

Niveau: onder leiding van praktijkopleider/begeleiding op afstand/volledig zelfstandig

Aanpak: hoe ga je dit doel bereiken, wat laat je zien bij de 2e presentatie?



Mediacollege Amsterdam

Kick-off 2e stage 25/26 MV

Huishoudelijke zaken
Informatie; waar en hoe?
Extra stagecontract
Inhoudelijk
Verdere verloop
Succesfactoren
Stagebegeleiders

- Vul ook het formulier **Verplichte werkprocessen** in



Mediacollege Amsterdam

Verplichte werkprocessen

Ook bij de verplichte werkprocessen moet je in de 2e presentatie bewijzen dat deze behaald zijn.

We gaan uit van **minimaal 3 voorbeelden per werkproces**.

Op blad 2 vind je voorbeelden.

B1-K1-W4

Informeert en betreft belanghebbenden op verschillende momenten in het crossmediale ontwikkeltraject

- *zorgt er actief voor dat anderen tijdig en goed zijn geïnformeerd*
- *geeft duidelijk aan de ander aan wat deze wel en niet kan verwachten*

Bewijs: wat laat je zien bij de 2e presentatie om dit te bewijzen?

B1-K1-W5

Maakt prototypes voor de vormgeving van crossmediale toepassingen in verschillende fasen van het ontwikkelproces

- *kijkt vanuit een breed perspectief naar mogelijkheden, probeert verschillende benaderingswijzen uit*
- *laat in de uitwerking van zijn prototypes zien te beschikken over gedegen vakinhoudelijke knowhow*
- *zet software voor crossmediale vormgeving doordacht en gedegen in*

Bewijs: wat laat je zien bij de 2e presentatie om dit te bewijzen?

B1-K1-W6

Realiseert de vormgeving voor crossmediale toepassingen

- *weet software voor crossmediale vormgeving professioneel in te zetten*
- *weet zijn creativiteit treffend in de vormgeving te verwerken*
- *toont in de gekozen oplossingen te beschikken over specialistisch inzicht in vormgeving*
- *richt zich tot op detailniveau op het leveren van werk van hoge kwaliteit*

Bewijs: wat laat je zien bij de 2e presentatie om dit te bewijzen?



Mediacollege Amsterdam

Kick-off 2e stage 25/26 MV

Huishoudelijke zaken
Informatie; waar en hoe?
Extra stagecontract

Inhoudelijk

Verdere verloop
Succesfactoren
Stagebegeleiders

Tijdens je 2e stage doe je een keuzedeel, dit is een examinerend onderdeel wat meetelt voor de diplomering. Je kunt kiezen uit

- Keuzedeel **Ondernemend Gedrag [KOG]**

Kerntaak D1-K1 Toont ondernemend gedrag voor innovatie in beroepsuitoefening en werkomgeving			
D1-K1-W1 Onderzoekt zichzelf, zijn (werk)omgeving en verbetermogelijkheden			
<i>Resultaat:</i> Een goed onderbouwd beeld van eigen karaktereigenschappen, kwaliteiten en ambities in de context van werkplek, organisatie, branche en maatschappelijke ontwikkelingen.			
Kerntaak D1-K1 Toont ondernemend gedrag voor innovatie in beroepsuitoefening en werkomgeving			
D1-K1-W2 Signaleert mogelijkheden voor verandering en innovatie			
<i>Resultaat:</i> Concrete en reële adviezen voor duurzame verandering, waardoor werkzaamheden effectiever en/ of efficiënter kunnen verlopen.			
Kerntaak D1-K1 Toont ondernemend gedrag voor innovatie in beroepsuitoefening en werkomgeving			
D1-K1-W3 Neemt initiatieven in en voor zijn werk			
<i>Resultaat:</i> Een (innovatief) idee is uitgewerkt in een concreet doel en stappenplan, waarvoor draagvlak is verkregen.			



Mediacollege Amsterdam

Kick-off 2e stage 25/26 MV

Huishoudelijke zaken
Informatie; waar en hoe?
Extra stagecontract

Inhoudelijk

Verdere verloop
Succesfactoren
Stagebegeleiders

Tijdens je 2e stage doe je een keuzedeel, dit is een examinerend onderdeel wat meetelt voor de diplomering. Je kunt kiezen uit

- Keuzedeel **Creatieve profilering [KCP]**

Kerntaak D1-K1 Profileert zich op creatief vlak			
D1-K1-W1 Oriënteert zich op het eigen creatieve profiel			
<i>Resultaat:</i> <i>Oriënteert zich op het eigen creatieve profiel</i>			
Kerntaak D1-K1 Profileert zich op creatief vlak			
D1-K1-W2 Maakt een profilerings- en presentatieplan om zich op creatief vlak te profileren			
<i>Resultaat:</i> <i>Een realiseerbaar profilerings- en presentatieplan t.b.v. de profilering</i>			
Kerntaak D1-K1 Profileert zich op creatief vlak			
D1-K1-W3 Voert het profileringsplan uit en presenteert zichzelf			
<i>Resultaat:</i> <i>Uitdrukkingsvormen die passen bij de eigen creatieve profilering en een aansprekende presentatie</i>			



Mediacollege Amsterdam

Kick-off 2e stage 25/26 MV

Huishoudelijke zaken
Informatie; waar en hoe?
Extra stagecontract

Inhoudelijk

Verdere verloop
Succesfactoren
Stagebegeleiders

- Houd voor jezelf een logboek bij van wat je meemaakt en wat je werkzaamheden zijn. Maak **screenshots van verschillende fases** van je opdrachten waarin de **feedback** van je praktijkopleider verwerkt is.





Mediacollege Amsterdam

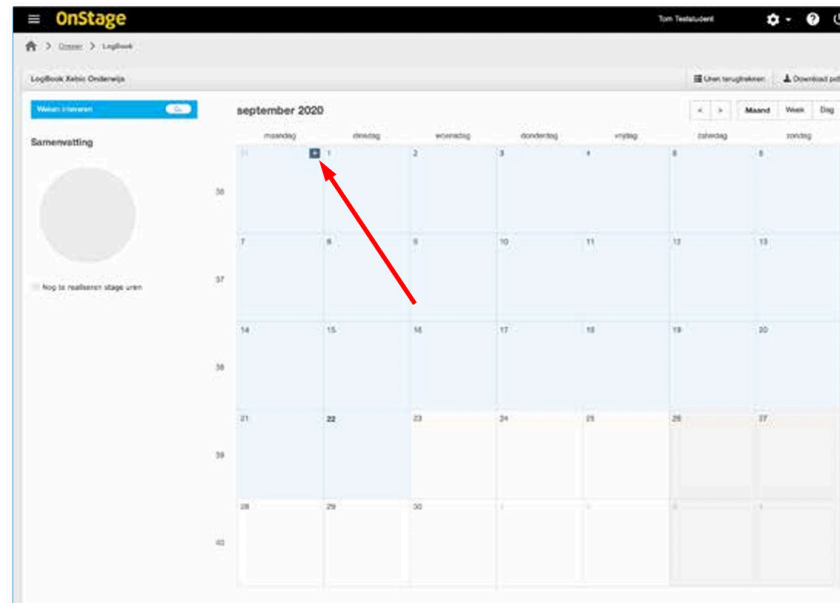
Kick-off 2e stage 25/26 MV

Huishoudelijke zaken
Informatie; waar en hoe?
Extra stagecontract

Inhoudelijk

Verdere verloop
Succesfactoren
Stagebegeleiders

- De urenregistratie verloopt via OnStage. Pauze tel je gewoon mee.
Vul **dagelijks** je uren in en laat de praktijkopleider **wekelijks** accorderen!



N.B. Stagebedrijven doen **niet** aan schoolvakanties, wel aan algemene feestdagen. Uitgaande van een 40-urige werkweek heb je recht op 2 vrije dagen per maand/10 dagen per stageperiode. Officiële feestdagen vallen buiten die 10 vrije dagen. Wel ruim van te voren overleggen met je praktijkopleider wanneer je vrij wil nemen!



Mediacollege Amsterdam

Kick-off 2e stage 25/26 MV

Huishoudelijke zaken
Informatie; waar en hoe?

Extra stagecontract

Inhoudelijk

Verdere verloop

Succesfactoren

Stagebegeleiders

- De eerste stagedag is maandag **9 februari 2026**, de laatste dag is vrijdag **26 juni 2026**.





Mediacollege Amsterdam

Kick-off 2e stage 25/26 MV

Huishoudelijke zaken
Informatie; waar en hoe?
Extra stagecontract
Inhoudelijk

Verdere verloop

Succesfactoren
Stagebegeleiders

- Het eerste bezoek van je stagebegeleider aan je bedrijf start vanaf **maandag 2 maart 2026**. In de week voorafgaand aan het eerste stagebezoek is er een online spreekuur met uitleg over presentatie 1 en het keuzedeel.



- Kijk in de Planning en de Schoolopdracht op mamv.nl wat je moet voorbereiden voor het eerste bezoek.



Mediacollege Amsterdam

Kick-off 2e stage 25/26 MV

Huishoudelijke zaken

Informatie; waar en hoe?

Extra stagecontract

Inhoudelijk

Verdere verloop

Succesfactoren

Stagebegeleiders

- Communiceer helder en op tijd



Mediacollege Amsterdam

Kick-off 2e stage 25/26 MV

Huishoudelijke zaken

Informatie; waar en hoe?

Extra stagecontract

Inhoudelijk

Verdere verloop

Succesfactoren

Stagebegeleiders

- Communiceer helder en op tijd
- Neem initiatief, hoe lastig je dat ook vindt



Mediacollege Amsterdam

Kick-off 2e stage 25/26 MV

Huishoudelijke zaken

Informatie; waar en hoe?

Extra stagecontract

Inhoudelijk

Verdere verloop

Succesfactoren

Stagebegeleiders

- Communiceer helder en op tijd
- Neem initiatief, hoe lastig je dat ook vindt
- Toon interesse



Mediacollege Amsterdam

Kick-off 2e stage 25/26 MV

Huishoudelijke zaken

Informatie; waar en hoe?

Extra stagecontract

Inhoudelijk

Verdere verloop

Succesfactoren

Stagebegeleiders

- Communiceer helder en op tijd
- Neem initiatief, hoe lastig je dat ook vindt
- Toon interesse
- Houd je aan de bedrijfsregels



Mediacollege Amsterdam

Kick-off 2e stage 25/26 MV

Huishoudelijke zaken

Informatie; waar en hoe?

Extra stagecontract

Inhoudelijk

Verdere verloop

Succesfactoren

Stagebegeleiders

- Communiceer helder en op tijd
- Neem initiatief, hoe lastig je dat ook vindt
- Toon interesse
- Houd je aan de bedrijfsregels
- Realiseer je dat je de eerste weken ingewerkt gaat worden



Mediacollege Amsterdam

Kick-off 2e stage 25/26 MV

Huishoudelijke zaken

Informatie; waar en hoe?

Extra stagecontract

Inhoudelijk

Verdere verloop

Succesfactoren

Stagebegeleiders



Jim de Lange



Saskia Kluit



Leontien Kleibrink



Jolanda Smits

Neem bij vragen, problemen en andere kwesties **ALTIJD** eerst contact op met de stagebegeleider van school voordat je zelf actie onderneemt!

Je hoort volgende week wie jouw stagebegeleider wordt voor de komende periode.