



**Hoe maak je je pdf  
document op?**

# Wat is het formaat?

Formaat  
A3 liggend



Id

# Wat staat er op het voorblad?

Geef dit vorm naar eigen invulling

**VOORNAAM ACHTERNAAM KLAS**

**TITEL MODULE**

**MODULE**

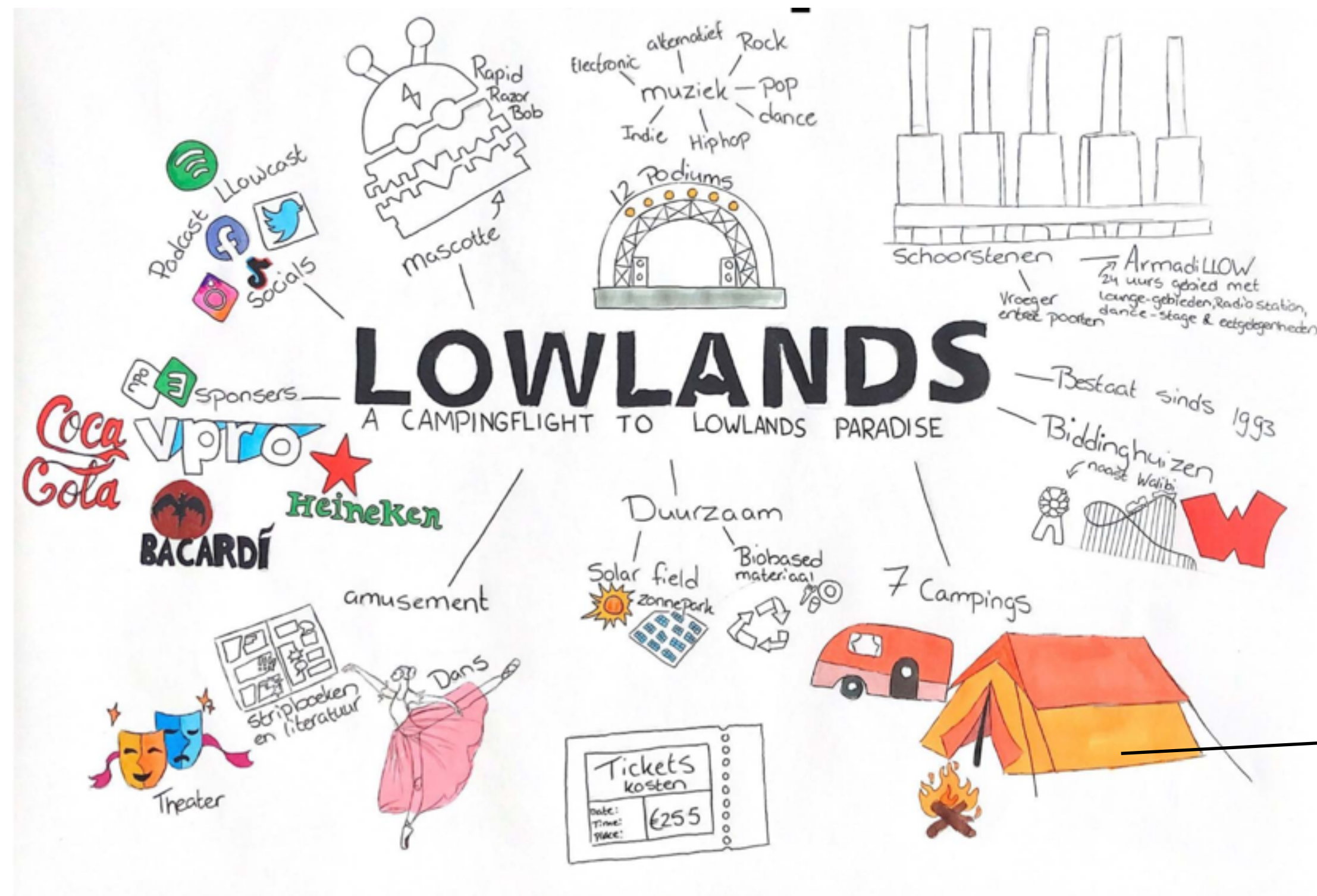
# Hoe maak je een opdracht op?

## NAAM VAN DE OPDRACHT

Benoem de opdracht op de pagina.

Bij het plaatsen van een opdracht zorg je dat je het hele vlak van de pagina benut. Dit zorgt ervoor dat de docent het werk goed te kunnen beoordelen.

Als je voor een opdracht schetsen maakt, zorg dat je deze goed inscant. Dit betekent dat de kleuren helder zijn en dat er geen grote schaduwen in het beeld zichtbaar zijn.



# Waar zet je de onderbouwing?

## NAAM VAN DE OPDRACHT



Dit is een onderbouwing.  
Dit is een onderbouwing.

Dit is een onderbouwing.  
Dit is een onderbouwing.

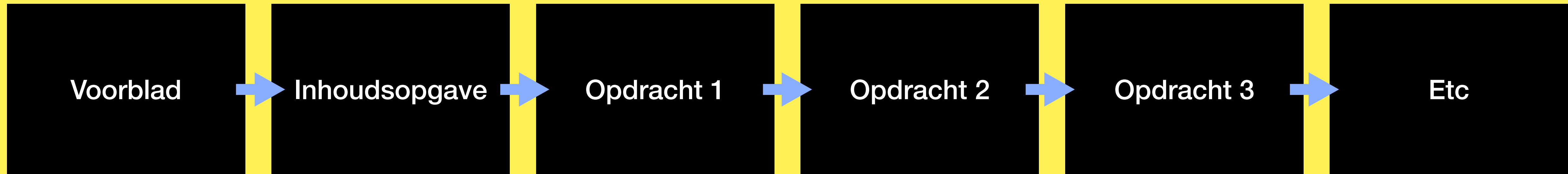
## NAAM VAN DE OPDRACHT



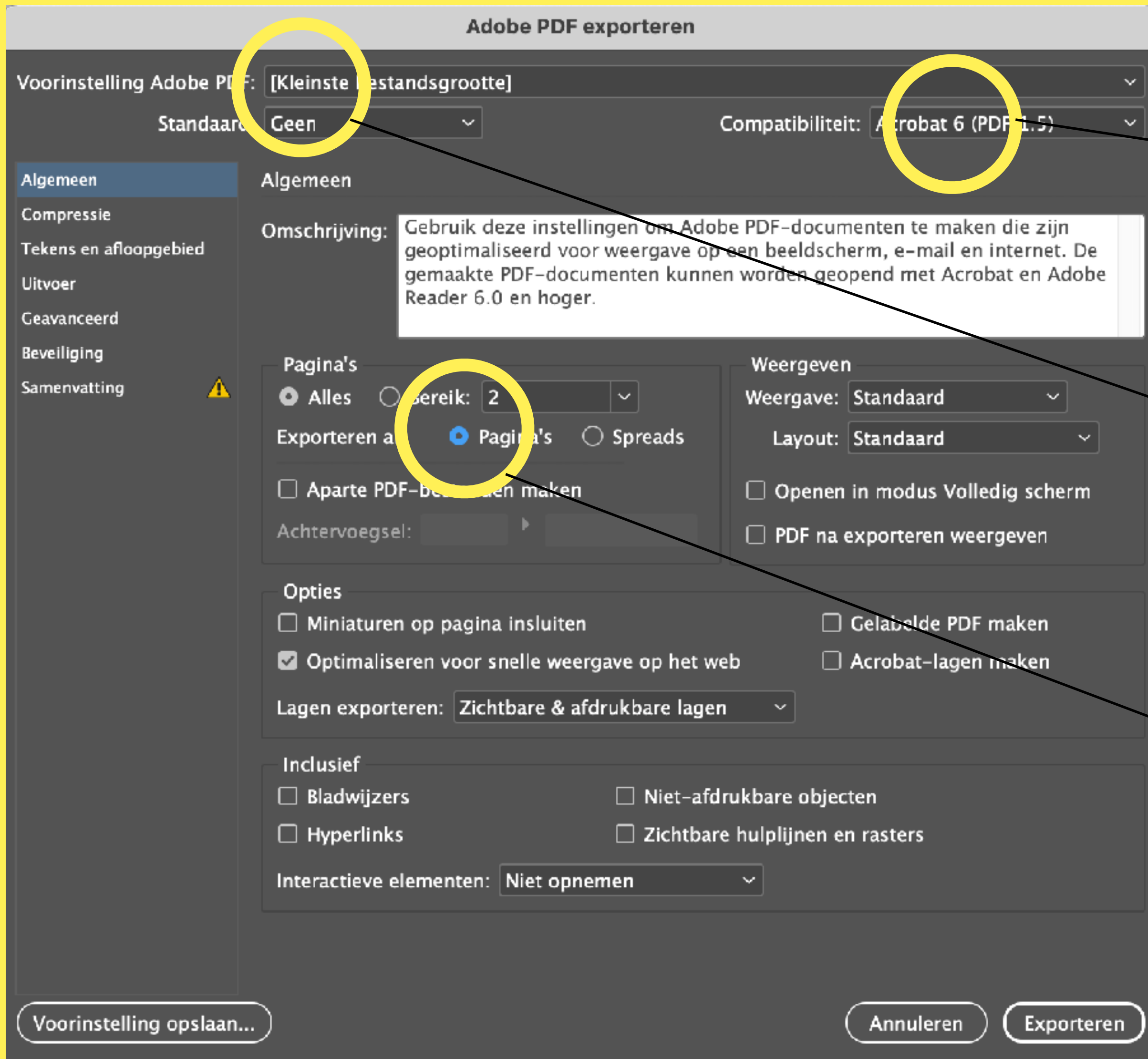
Dit is een onderbouwing.  
Dit is een onderbouwing.  
Dit is een onderbouwing.  
Dit is een onderbouwing.

Worden er een of meerdere onderbouwingen gevraagd zorg dan dat de onderbouwing onder of rechts van je gemaakte werk staat.

# Wat is de indeling van het pdf?



# Hoe sla je de pdf op?



Zet compatibiliteit op: Acrobat 6

Voorinstelling adobe PDF: Kleinste bestandsgrootte

Exporteren als: Pagina's