

Inspiratie

**Illustratiestijlen
toegepast op blikjes**

Inspiratie | **Eenvoudige vormen**

+ expressie (emoties)



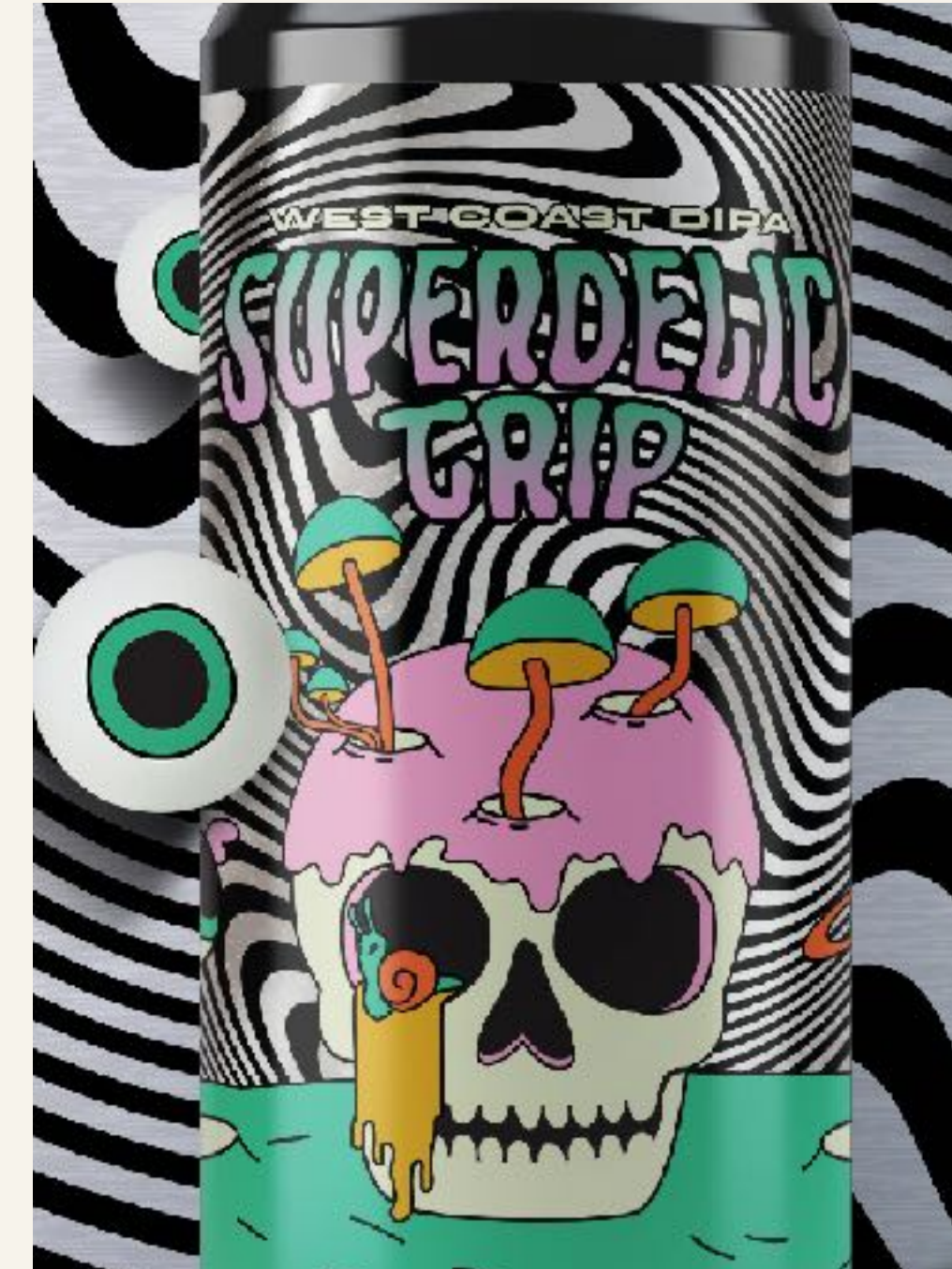
Inspiratie | **Abstracte vormen**

Strakke vorm, beperkt kleurpalet



Inspiratie | Doodle

Kan ook goed met fineliner en marker



Inspiratie | **Met de hand getekend**

Vrolijk, stoer, rebels, urban, ruig



Inspiratie | **Eenvoudige vormen**

Gecombineerd met zorgvuldig vormgegeven typografie



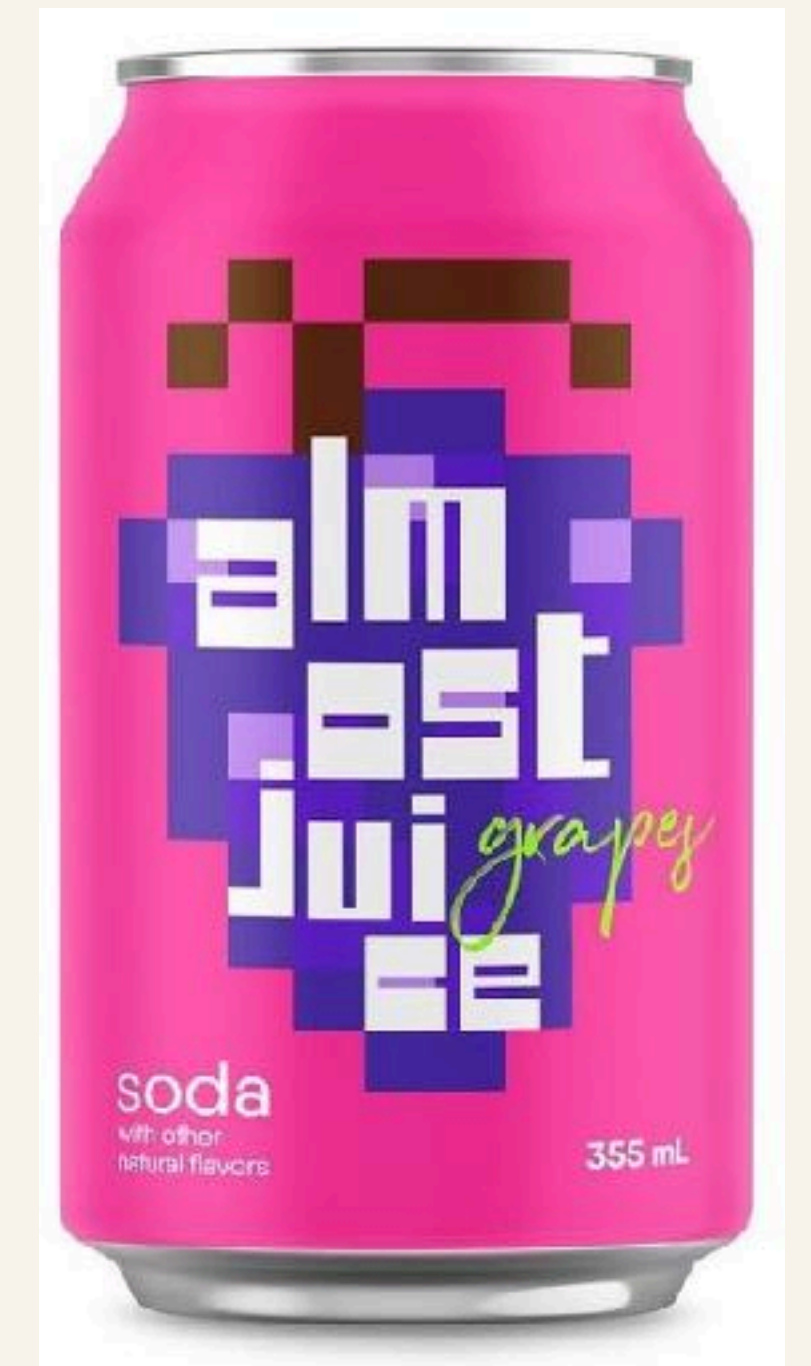
Inspiratie | **Met de hand getekend**

Duister, fantasievol, typografie met de hand



Inspiratie | Focus op typografie

Hippe tekst + kleurvlakken



Inspiratie | **Symmetrische lay-out**

Links en rechts hetzelfde (klassieke lay-out)





Tijdens het zoeken naar
illustratiestijlen bedenk je telkens:
**“Zou ik deze stijl kunnen
uitvoeren of kunnen vertalen naar
iets wat ik kan*?”**


Vertalen: zie voorbeelden op volgende dia's

Een digitale stijl vertalen naar een techniek met papier

Digitale stijl



Vet kleurpotlood



Fineliner en marker



Plakaat verf



Een digitale stijl vertalen naar een techniek met papier

Digitale stijl



Vormen knippen uit gekleurd papier
Later voeg je pas lettertypen toe (digitaal bijv)

