




Foodcourt

Kunst & Cultuur

Styleboard

Opdracht

- Ontwerp een styleboard waarop **jouw stijl-elementen** vertegenwoordigd zijn
- Denk aan: **kleuren, beelden, texturen, patronen, typografie, buttons en tekstlinks**



Leerlijn

2.3 Presenteren van het concept

Stap 1 Ik onderzoek en analyseer verschillende ontwerpmethoden en stijlen om mijn eigen stijl en visie te ontwikkelen en te versterken.

Stap 2 Ik kan de bedoeling van de boodschap in bestaande media-uitingen begrijpen en verwoorden.

Stap 3 Ik begrijp en kan mijn eigen kerngedachte verwoorden, inclusief de motivatie erachter.

Stap 4 Ik kan mijn kerngedachte zowel in woorden als visueel effectief overbrengen.

Stap 5 Ik laat zien hoe mijn kerngedachte cross-mediaal kan worden uitgewerkt om de boodschap op de meest effectieve manier over te brengen.

Styleboard



KOPPEN


Sub-koppen
Broodtekst

Blueberry

ABCDEFGHIJKLMNOPQRSTUVWXYZ
abcdefghijklmnopqrstuvwxyz123456789

Gill Sans

ABCDEFGHIJKLMNOPQRSTUVWXYZ
abcdefghijklmnopqrstuvwxyz123456789
ABCDEFGHIJKLMNOPQRSTUVWXYZ
abcdefghijklmnopqrstuvwxyz123456789



Criteria ideevorming en ontwerp

- Jouw styleboard **past** bij het **gevoel/thema/sfeer** van jouw gekozen gerecht
- **Onderbouw** je keuzes
- Je **styleboard bevat** onderstaande onderdelen:
 1. **beeld:** illustraties voor o.a. de productonderdelen
 2. **kleuren:** voor tekst, achtergronden etc. (*geef de kleurcode in #rrggbb*)
 3. **texturen & patronen**
 4. **typografie:** alle tekstelementen zoals brood, (sub)koppen, intro etc.
(Inclusief namen gebruikte lettertype en fonts)
 5. **buttons & tekstlinks**

Optioneel:

6. Eventuele iconen en andere visuele elementen (*bijvoorbeeld een logo*)

Wat is een Styleboard?

Een overzicht van **alle** vormgevingselementen die nodig zijn voor het maken van de opdracht.

- Je maakt deze om te zien of alle elementen bij elkaar passen en **hetzelfde gevoel** uitstralen
- Het styleboard laat je zien in gesprek met de klant **voordat je begint** met het definitieve ontwerp van het project of product.

Styleboard
voorbeelden
studenten

Style board - Chenoa de Boer

Typografie

HEADER

BaseTwelveSansBl - 95 pt



Letter kleuren

Schaduw

SUBTEKST

BaseTwelveSansBl - 50pt, 30 pt en 20 pt (boog -20%)



Schaduw en
1x letter kleur

Texturen en patronen



Dit patroon wordt gebruikt met verschillende soorten kleuren

Kleuren



#C63434

#E2986E

#FFE065

#00B77A

#40407F



#A87EBC

#F47A7A

#939090

#FFFFFF

Butons en tekstlinks



CAKE SMAAK

JAM SMAAK

BOTERCREME
SMAAK

TOPPING



Ingrediënten buton



Ingrediënten buton
als die is aangeklikt

Beeld



Arial Rounded MT Bold → Aa Bb Cc Dd Ee Ff Gg

HOOFDTEKST

36pt.


HOOFDTEKST 2

10pt.

Broodtekst

10pt.

Hh Ii Jj Kk Ll Mm Nn
Oo Pp Qq Rr Ss Tt Uu
Vv Ww Xx Yy Zz



Eigen Iconen



Single patty	5,00	• • • •
- Lettuce	0,00	
- Cheddar	0,00	
- Beef patty	3,20	
- Tomato	0,75	
<hr/>		
	€ 8,96	



STYLEBOARD

7

lettertypes

AVOCADO CREAMY

American Typewriter

illustraties



patronen en texturen



kleuren



#799249



#B2D5D4



#EB9076



#CABB9F



#C99D65



#E8CA5F

buttons



Presenteer je styleboard

- Presenteer je styleboard aan een medestudent. Verwerk de tops en tips in de verdere uitwerking van je styleboard

Succes!