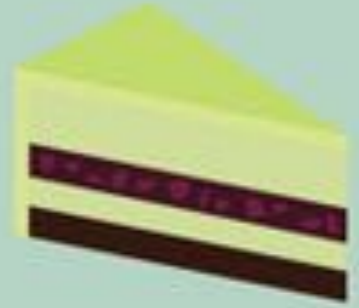




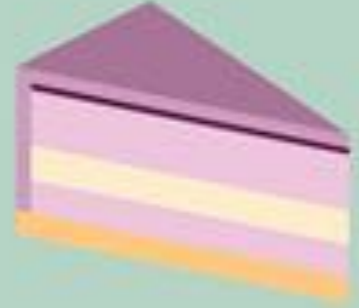
STRAWBERRY
SHORTCAKE



BLACK FOREST



PISTACHIO
BLACKCURRANT



BLUEBERRY
MOUSSE



RASPBERRY WHITE
CHOCOLATE



MANGO
ALMOND



MATCHA MOUSSE

Foodcourt

Kunst & Cultuur

Ingrediënten

Procesboek

- Deze module werk je weer in je procesboek
- Neem je procesboek elke mee!

Opdracht

- Vul het keuzeformulier in dat past bij jouw gerecht.
- Het formulier moet helemaal ingevuld zijn.
- Zorg dat jouw gerecht minimaal één **vegan** optie en één **glutenvrije** optie heeft.



Leerlijn

1.1 Verzamelen van informatie

Stap 1 Ik leer over verschillende informatiebronnen en onderzoeksmethoden die belangrijk zijn voor de opdracht.

Stap 2 Ik probeer verschillende informatiebronnen en onderzoeksmethoden uit om te ontdekken welke het beste zijn voor de opdracht.

Stap 3 Ik kies informatiebronnen en gebruik onderzoeksmethoden die passen bij de vraag die onderzocht moet worden en helpen om de doelen te bereiken.

Stap 4 Ik stel een specifieke onderzoeksvraag op en kies informatiebronnen en onderzoeksmethoden die relevant zijn voor de klant, de branche, de opdracht en de bestaande media-uitingen.

Stap 5 Ik formuleer en onderbouw de onderzoeksvraag met de juiste informatiebronnen en onderzoeksmethoden, zodat ik betrouwbare resultaten kan vinden die helpen om de onderzoeksvraag op te lossen.

PROJECT: FOODCOURT

Thema & Onderzoek

Voornaam + Achternaam + Klas

Wat is jouw gekozen product?

Omschrijf de 5 ingrediënten waarmee je het gerecht samenstelt:

1.

2.

3.

4.

5.

Waarom heb je voor dit product gekozen?

Bedenk minimaal 5 variaties voor ingrediënt 1:

1.

2.

3.

4.

5.

Bedenk minimaal 5 variaties voor ingrediënt 3:

1.

2.

3.

4.

5.

Bedenk minimaal 5 variaties voor ingrediënt 5:

1.

2.

3.

4.

5.

Bedenk minimaal 5 variaties voor ingrediënt 2:

1.

2.

3.

4.

5.

Bedenk minimaal 5 variaties voor ingrediënt 4:

1.

2.

3.

4.

5.

*** Bedenk ook een vegan en glutenvrije optie!**

Ingrediënten Foodcourt

Om tot ideeën te komen van verschillende ingrediënten ga je een formulier invullen. Hoewel je **minimaal** 9 ingrediënten nodig hebt om je interface te kunnen maken, schrijf je meer ingrediënten op! **Waarom?**

- Hoe meer ingrediënten je bedenkt, hoe meer ideeën je kunt creëren voor de onderzoeksschetsen
- Sommige ingrediënten werken niet als illustratie (voor/zij aanzicht), dan heb je meer ideeën om uit te putten

KEUZE FORMULIER

THEMA & ONDERZOEK

Hoofdingrediënten

Wat is jouw gekozen product?

Mijn gekozen onderwerp is hamburgers.

Omschrijf de 5 ingrediënten waarmee je het product samenstelt:

1. Hamburgerbroodje
2. Hamburger (vlees)
3. Groente
Kaas
4. Saus

Waarom heb je voor dit product gekozen?

Dit product spreekt mij heel erg aan, omdat ik zelf van hamburgers houd. Maar het belangrijkste is dat er veel combinaties mogelijk zijn.

Bedenk minimaal 5 variatie voor laag 1

1. Sesambroodje
2. Zwarte edamame broodje
3. Volkorenbroodje
4. Zonnebloempitbroodje
5. Witbroodje

Bedenk minimaal 5 variatie voor laag 2

1. Ijsbergsla
2. Uien
3. Augurken
4. Tomaat
5. Komkommer

Bedenk minimaal 5 variatie voor laag 5

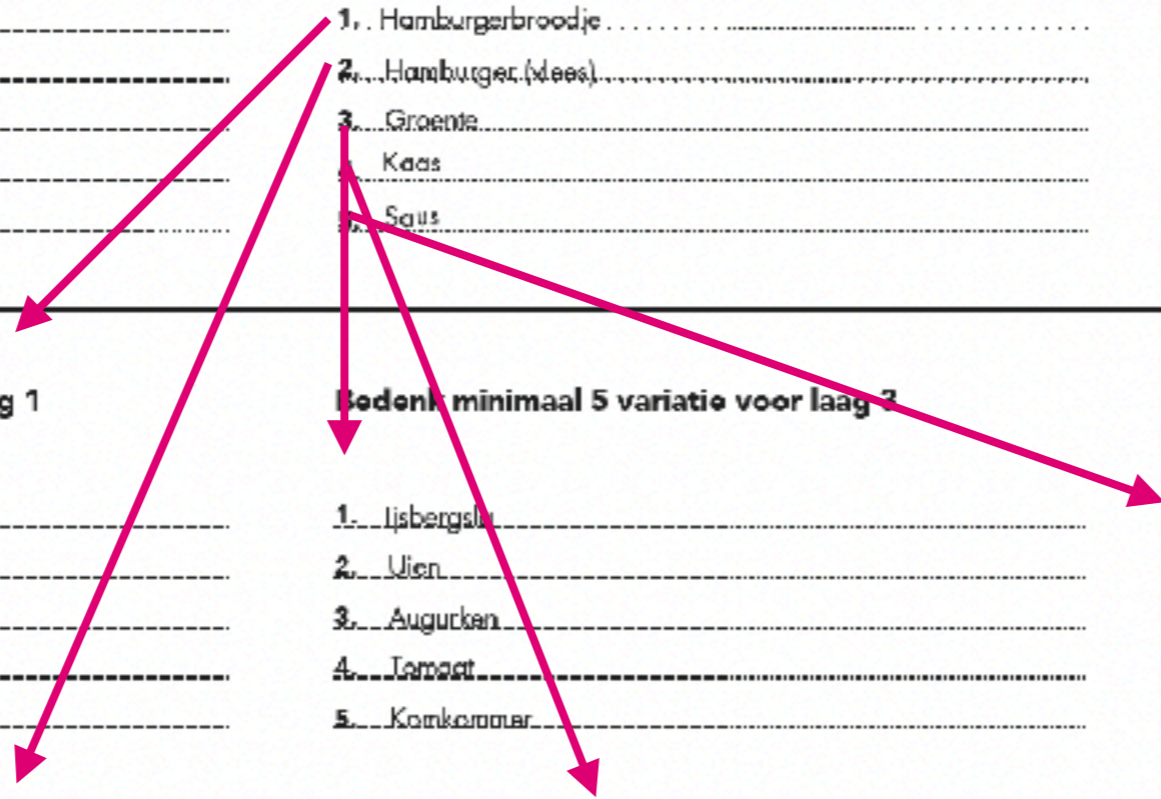
1. Mayonaise
2. Ketchup
3. Curry
4. Truffel mayonaise
5. Barbecue saus

Bedenk minimaal 5 variatie voor laag 2

1. Rundvleesburger
2. Kipburger
3. Groenteburger (Vegan)
4. Visburger
5. Kroketburger

Bedenk minimaal 5 variatie voor laag 4

1. Cheddar Kaas
2. Oude Kaas
3. Jonge Kaas
4. Komijnen Kaas
5. Pesto Kaas



Criteria Keuzeformulier

Keuzeformulier

- Het formulier is **volledig** ingevuld
- Het keuzeformulier sluit aan bij **jouw** gerecht.
- Er is minimaal één **vegan** optie en één **glutenvrije** optie gegeven

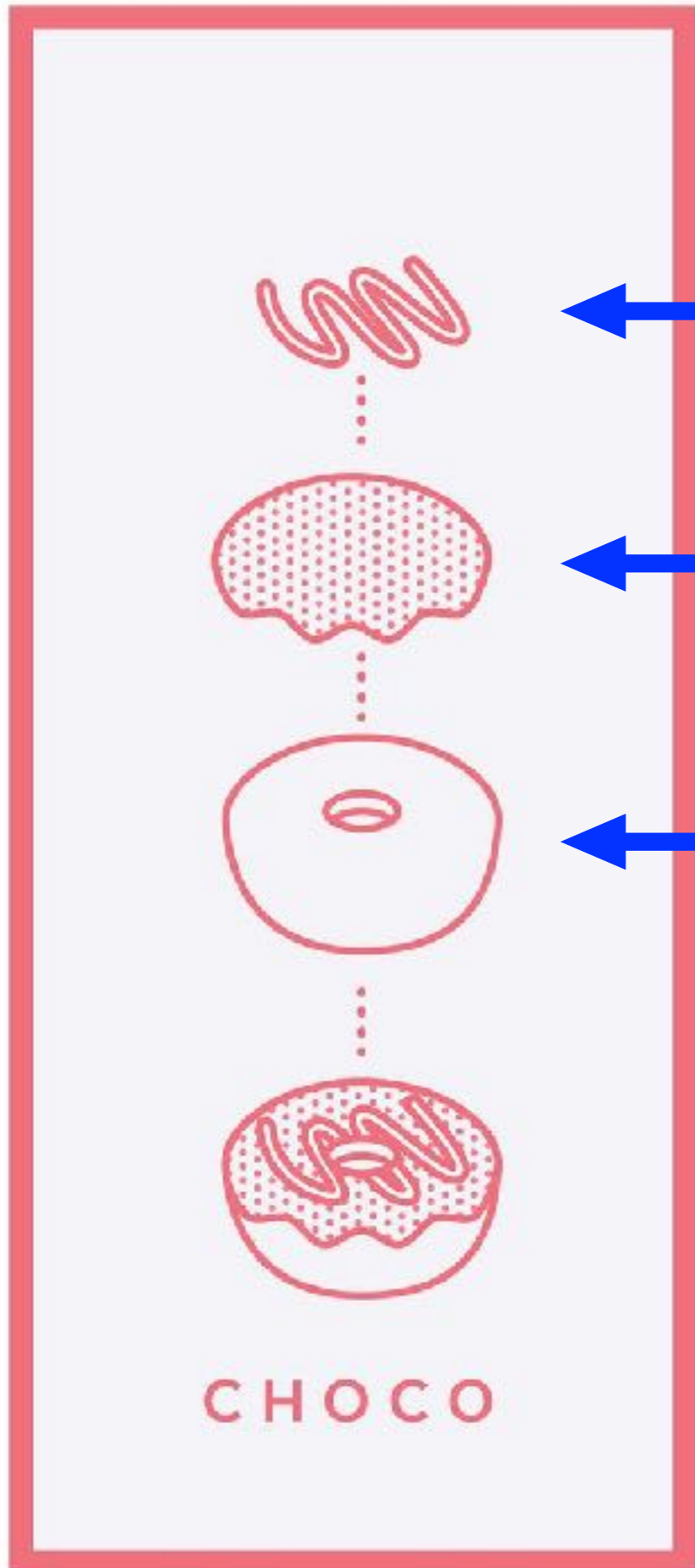
**Wat is
een gerecht?**

Opbouw van een gerecht

Een gerecht is opgebouwd uit verschillende **hoofdingrediënten**.

Bijvoorbeeld:

- Groenten/fruit
- Kruiden
- Deegproducten
- Vlees/Vis of Vegaproduct
- Sauzen
- Etc.



Saus

Chocoladesaus, aardbeiensaus, vanillesaus, etc.

Glazuur

Lemoncurd, discodip, hazelnootjes, etc.

Donut

Naturel, volkoren, glutenvrij, etc


Voorbeeld

**Waar werken we
naartoe?**

Eisen van het gerecht



- Het gerecht heeft minimaal **3** lagen.
- Je gebruikt minimaal **9** ingrediënten.
- Je werkt **3** gerechten uit
- Uiteindelijk werk je 3 routes (3 verschillende gerechten) helemaal uit in de app.



Je hebt 9 ingrediënten

Je werkt drie gerechten uit


HIGH FIDELITY



5



6



7



8



9



1

Succes!