

DTP

MV1A vrijdag 18 okt 2024 | MV1BCD woensdag 23 okt 2024

Collage 2.0

penselen (brushes) in Photoshop

Vandaag

Penselen in Photoshop

Deze en volgende les:

Collage 2.0

met penselen



Spelen
met penselen

Even proberen

Open Photoshop

Maak een document aan
van 1.000 x 1.000 pixels
met een witte achtergrond



Penselen

Waar vind je ze?

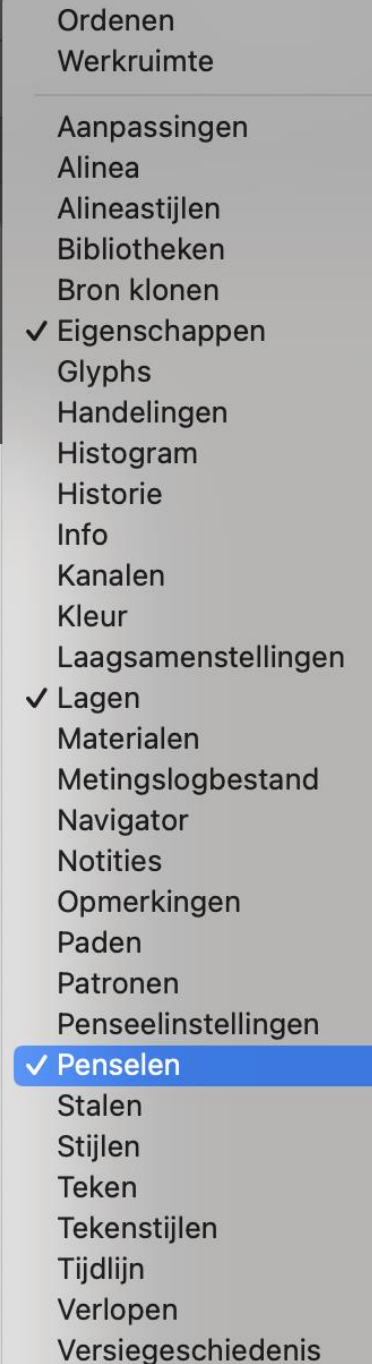
- Bij de gereedschappen
(Typ B van “brush”)



Penselen

Waar vind je ze?

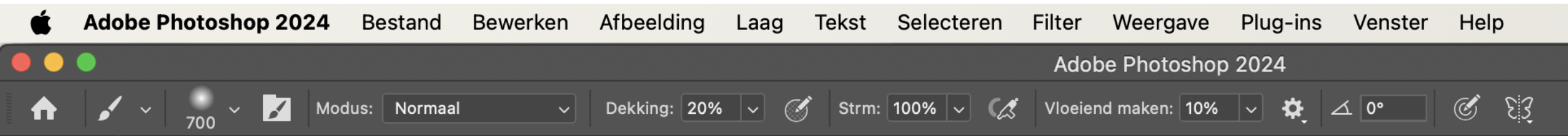
- Bij de gereedschappen (Typ B van “brush”)
- In het venster penselen (brushes)



Penselen

Waar vind je ze?

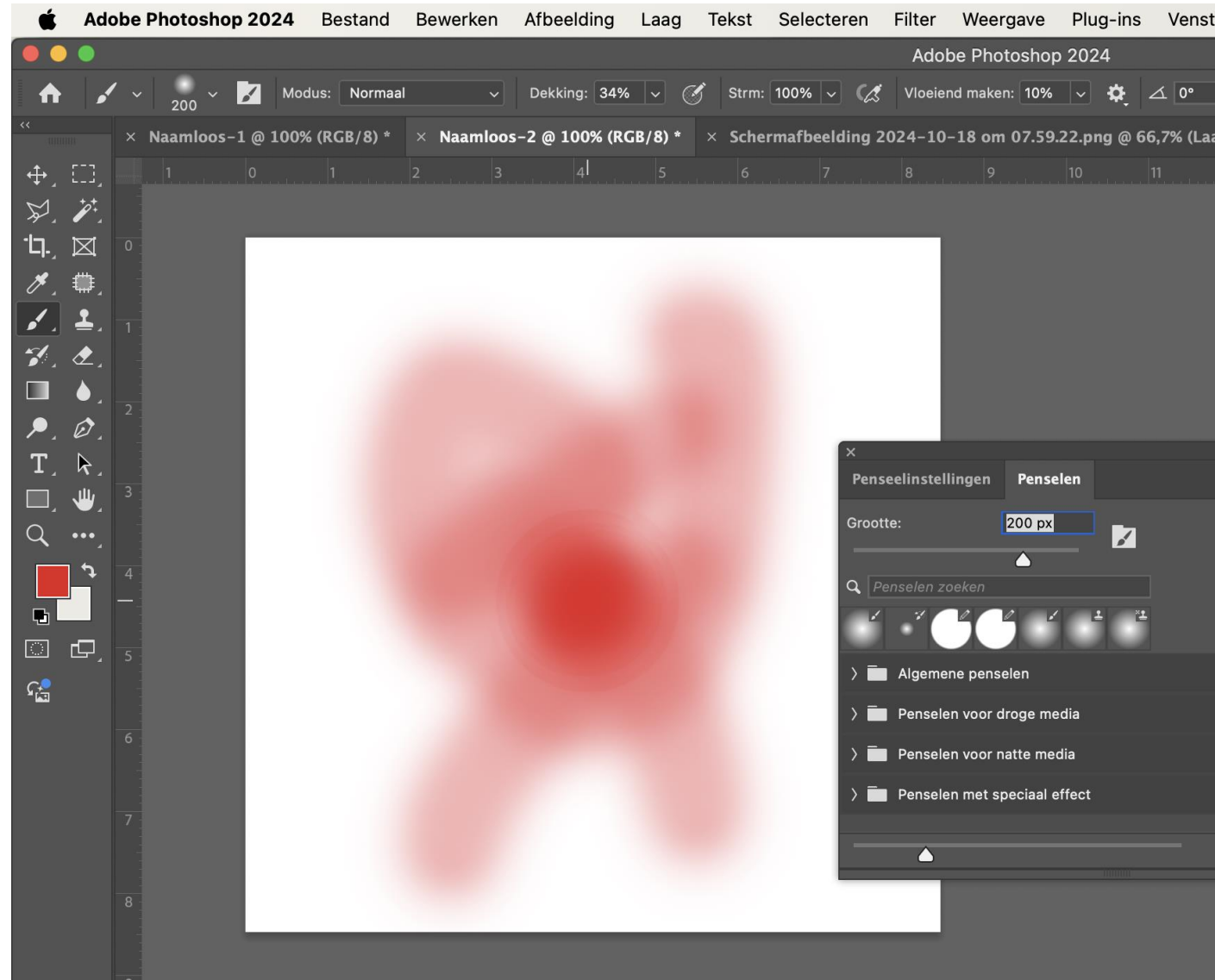
- Bij de gereedschappen
(Typ B van “brush”)
- In het venster penselen
(brushes)
- Én in de bovenbalk (eerst penseel tool selecteren)



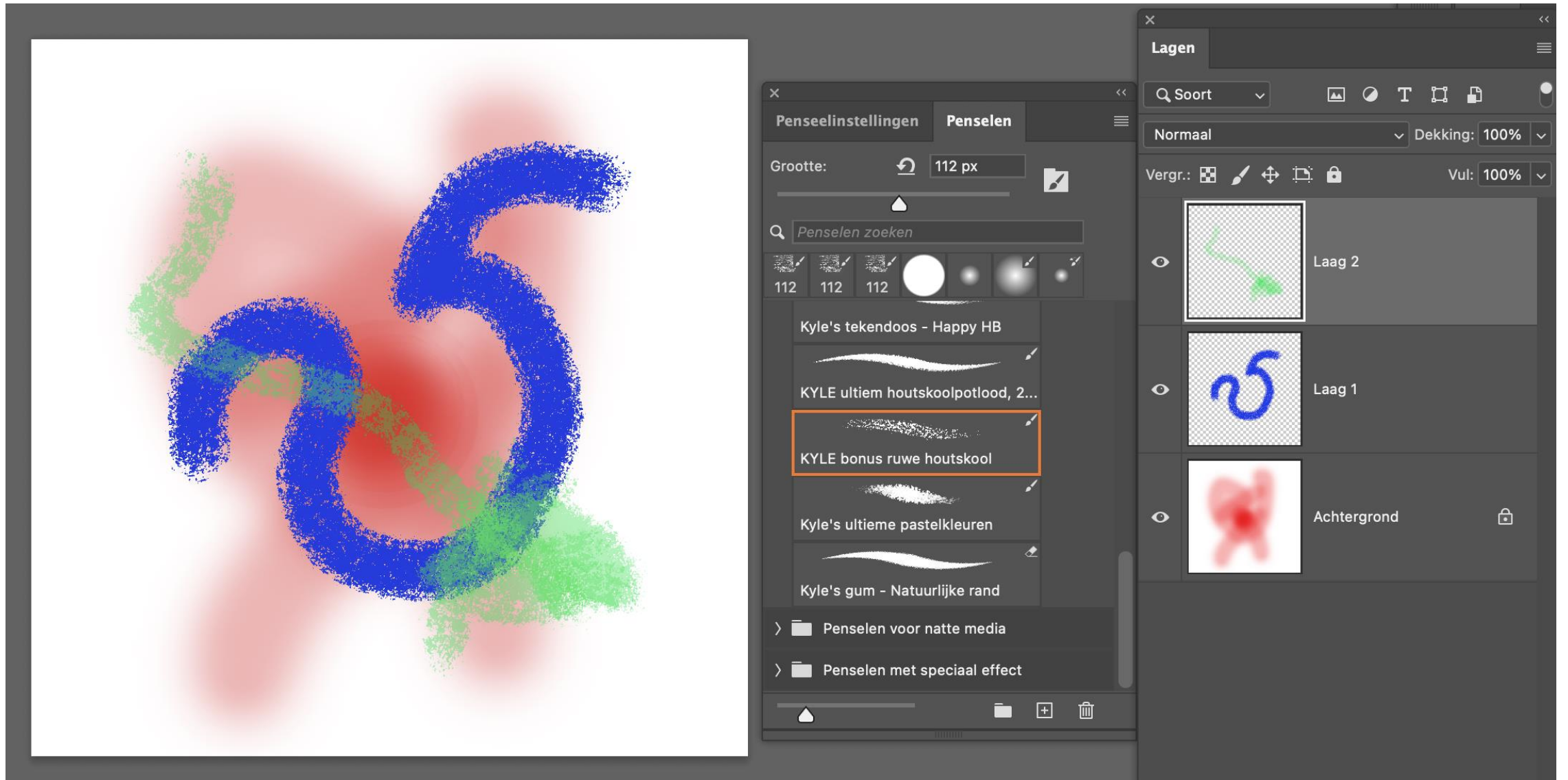
Het venster penselen

Probeer de penselen

- Transparante penseel
- Kies een kleur
- Teken door
- Meer keren tekenen =
Dekkender inkt

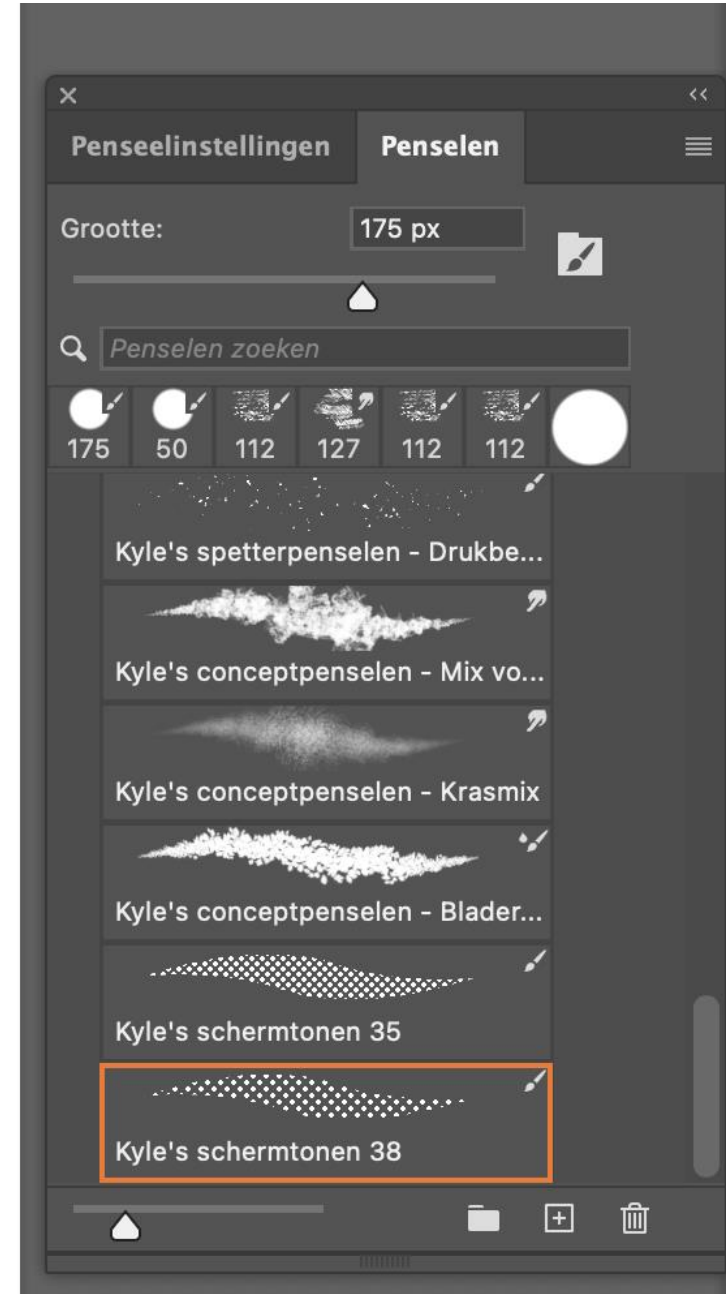



Maak lagen




Penselen

Er zijn héél veel
standaard
penselen



Penseelinstellingen



Penseelinstellingen Penselen

Penselen

30	123	8	10	25	112	60	50	25
30	50	60	100	127	284	80	174	175
306	50	16	80	25	120	283	105	3

Grootte: 283 px

X omdraaien Y omdraaien


Hoek: 0°

Ronding: 100%

Hardheid

Tussenruimte: 25%

Penseelinstellingen



Penseelinstellingen | Penselen

Penselen

30	123	8	10	25	112	60	50	25
30	50	60	100	127	284	80	174	175
306	50	16	80	25	120	283	105	3

Grootte: 283 px

X omdraaien Y omdraaien


Hoek: 0°

Ronding: 100%

Hardheid

Tussenruimte: 25%

Penseelinstellingen: klik op spreiding



Penseelinstellingen Penselen

Penselen Spreiding Beide assen 0%

Vorm penseeluiteinde

- Vormdynamiek
- Spreiding
- Structuur
- Secundair penseel
- Kleurdynamiek
- Overbrengen
- Penseelpositie
- Ruis
- Natte randen
- Opbouwen
- Vloeiend maken
- Structuur beschermen


Besturingselement: Uit

Aantal: 2

Telling - jitter: 44%

Besturingselement: Uit

Penseelinstellingen



Penseelinstellingen

Penseelinstellingen | **Penseelen**

Penseelen | **Spreiding** | **Beide assen** | 296%

Vorm penseeluiteinde

- Vormdynamiek
- Spreiding
- Structuur
- Secundair penseel
- Kleurdynamiek
- Overbrengen
- Penseelpositie
- Ruis
- Natte randen
- Opbouwen
- Vloeiend maken
- Structuur beschermen

Spreiding | **Beide assen** | 296%

Besturingselement: Uit

Aantal | 2

Telling - jitter | 44%

Besturingselement: Uit

De opdracht bekijken
op mamv.nl, Collage 2.0