

Het MAseum

Opdracht 02 - deel 3 | Zorgvuldig uitgewerkt ontwerpvoorstel



Deel 3

Je beste idee werk je uit in een

Uitgewerkt ontwerpvoorstel

Terugblik vorige les

Wie wil zijn ideeschetsen laten zien?

Waar werk je naartoe:

Deel 1




10 krabbels van elementen van de vormgever

3 ideeschetsen voor bewegend beeld

Gedaan vorige les

Deel 2



3 ideeschetsen voor bewegend beeld

Gedaan vorige les

Deel 3



1. Kies beste idee
2. Maak 1 **ontwerpvoorstel** waarin je stap voor stap laat zien, hoe jouw product eruit gaat zien

Deel 4



Realisatie van het eindwerk

Van idee naar ontwerpvoorstel

1. Kies uit je 6 ideeschetsen (bewegend beeld + interactief) het beste idee
2. Maak daarna 1 ontwerpvoorstel waarin je stap voor stap laat zien hoe het product eruit gaat zien

Interactief (app/website/game)

- Werk uit met meer pagina's
- Duidelijk beeld + uitleg

Film / animatie / stopmotion

- Werk uit met meer shots/scènes
- Geef aan: inzoomen / uitzoomen
- Duidelijk beeld + uitleg

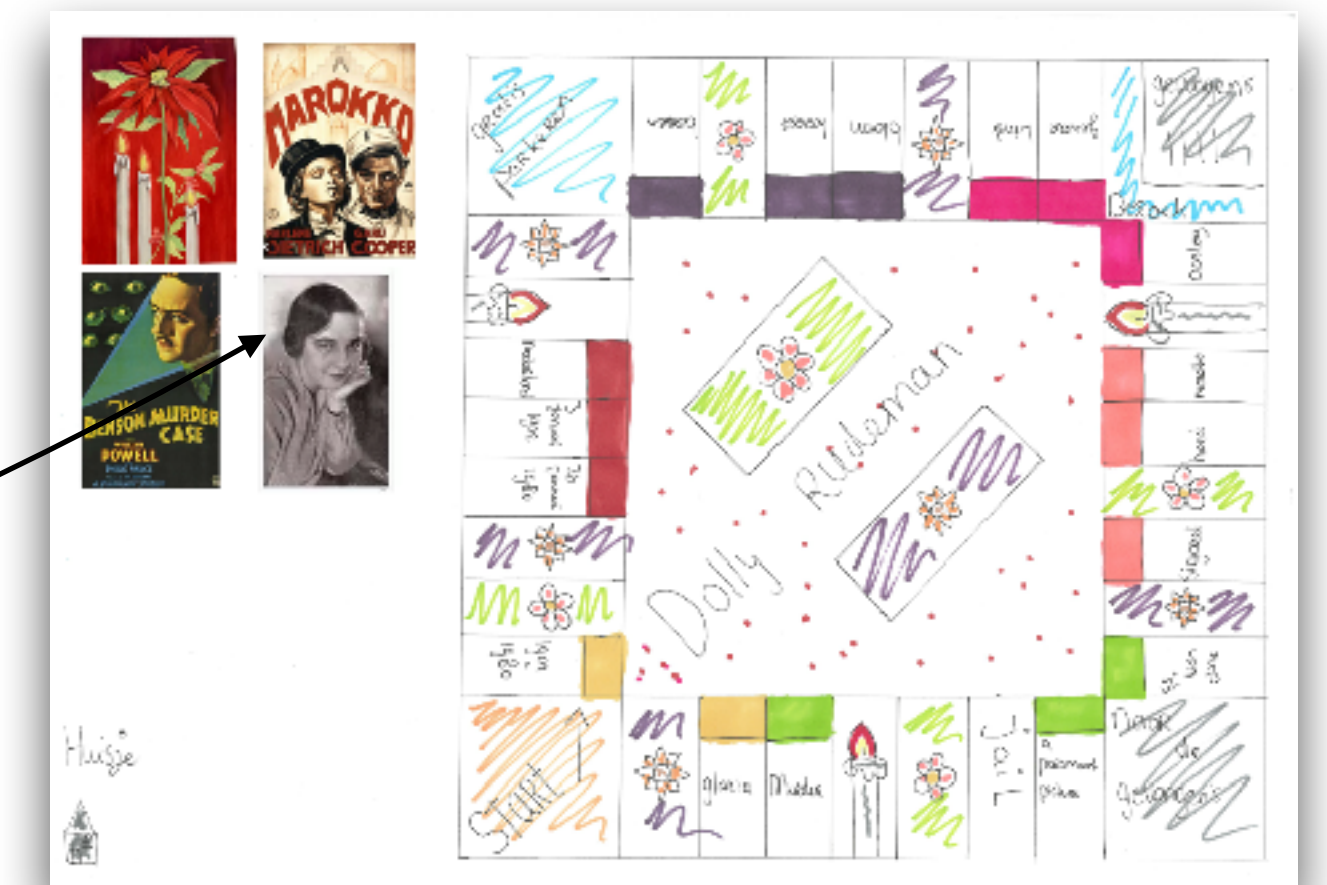
Uitwerking

- Netjes: fineliner + marker óf digitaal
- Leg kort uit hoe het werkt (pijltjes + notities)
- Zet de inspiratiebron (vormgever) erbij

De beste ideeschets



Uitwerken in een zorgvuldig getekend **ontwerpvoorstel**



Uitgewerkt ontwerpvoorstel

Voorbeelden

Uitgewerkte ontwerpschets > **Animatie**

- ▶ In fineliner en kleur (marker). Of digitaal
- ▶ Plaats het origineel beeld van vormgever erbij
- ▶ Op A3 markervervel




Ideeschets: 2 shots



Uitgewerkt idee: 7 shots

Uitgewerkt ontwerpvoorstel > **App**

- ▶ Fineliner, marker
- ▶ Of digitaal: dit is gemaakt in Procreate



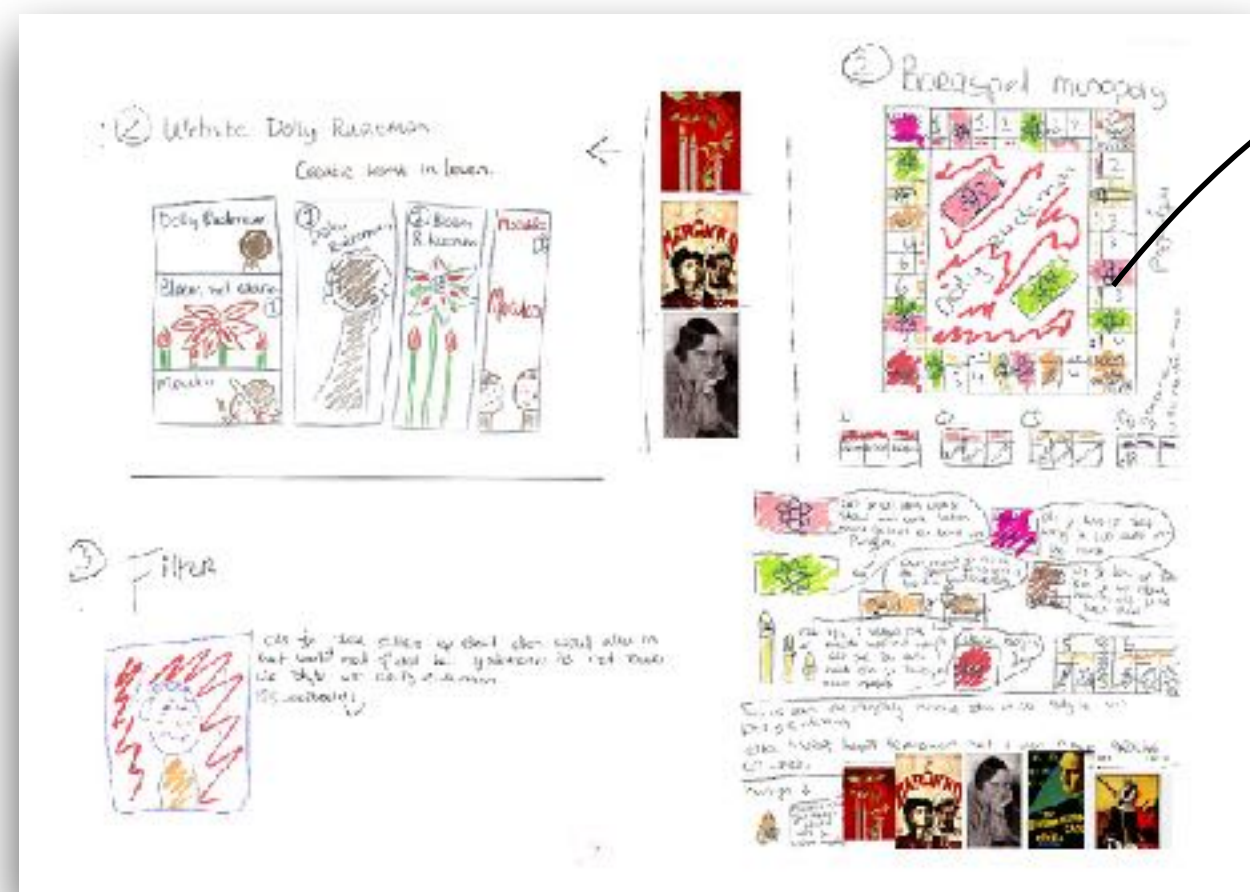
Ideeschets



Het idee is uitgewerkt met duidelijker beeld en interactie

Uitgewerkt ontwerpvoorstel > **Monopoly spel**

- ▶ In fineliner en kleur
- ▶ Plaats het origineel beeld van vormgever erbij
- ▶ Op A3 markervel



Ideeschets



Één idee is uitgewerkt in een uitgewerkte ontwerpschets

Uitgewerkt ontwerpvoorstel

Ga na of je alles hebt:

- ✓ beeld én tekst gebruikt
- ✓ Verhaal of onderwerp is duidelijk
- ✓ keuzes en werking in beeld gebracht
- ✓ stijl van de vormgever toegepast
- ✓ Origineel werk van de vormgever toegevoegd

Criteria uitgewerkt ontwerpvoorstel

1. Er is een uitgewerkt ontwerp (met meerdere pagina's of scènes)
2. Er is een verhaal of duidelijk onderwerp zichtbaar in het ontwerp.
3. In het ontwerp is niet alleen beeld, maar ook tekst zichtbaar
4. Er is aandacht voor de stijl van de vormgever in kleur, vorm, beeld en typografie.
5. Er is een heldere uitleg van de interactie of beweging in het ontwerp of een visualisatie van hoe het werkt (met pijltjes en korte notities).
6. Er is een inspiratiebron van de vormgever toegevoegd
7. Er is zorgvuldig tekenwerk met fineliner en marker, of een nette digitale uitwerking.
8. *Interactief product*: er is zichtbaar welke keuzes de gebruiker kan maken en hoe de navigatie werkt.

Inleveren

Één pdf met daarin:

1. De scans van de schetsen van de 10 elementen + notities
2. Scans van 6 idee-schetsen + origineel werk van vormgever erbij
3. Scans van zorgvuldig uitgewerkt ontwerpvoorstel + origineel werk van vormgever erbij